


EURO/CZK FUTURES (WITH HUF SETTLEMENT) (EUR-CZK) - BUD/C4

09.02.2024 15:39:37

Kurs
25,35 CZK

Differenz  0,00% (0,00)

Stammdaten

Symbol EUR/CZKC4
Börse Budapest Stock Exchange
Währung CZK
Wertpapierkategorie Future
Basiswert EURO / TSCHECHISCHE KRONE (EUR/CZK)
Fälligkeit 12-2024
Kontraktgröße 1.000

Marktdaten

Geld (Volumen) 25,35 CZK (100)
Brief (Volumen) - CZK (-)
Eröffnung 25,35 CZK
Hoch 25,35 CZK
Tief 25,35 CZK
Schluss Vortag 25,35 CZK
Basiswert EURO / TSCHECHISCHE KRONE (EUR/CZK)
Kurs Basiswerts (Datum) 25,11 (21.08.24)
Schlusskurs (Datum) - (-)
Open Interest 0

Performance und Risiko

	6M	1J	3J
Perf (%)	-	-	-
Perf (abs.)	-	-	-
Beta	-	-	-
Volatilität	-	-	-

Futures und Optionen

Zugehörige Futures -
Zugehörige Optionen -












Die Wertentwicklung der Vergangenheit lässt keine verlässlichen Rückschlüsse auf die zukünftige Entwicklung eines Finanzinstruments zu.

Quelle: FactSet

Kursdaten

Ø Kurs 5 Tage | Ø Volumen 5 Tage (Stk.) - CZK (-)
Ø Kurs 30 Tage | Ø Volumen 30 Tage (Stk.) - CZK (-)
Ø Kurs 100 Tage | Ø Volumen 100 Tage (Stk.) - CZK (-)
Ø Kurs 250 Tage | Ø Volumen 250 Tage - CZK (-)
Hoch seit 1.1. | Datum - CZK (-)
Tief seit 1.1. | Datum - CZK (-)
52 Wochen Hoch | Datum - CZK (-)
52 Wochen Tief | Datum - CZK (-)

Aktuellstes Research

Märkte	Datum	Überschrift	Download
	20.08.2024	 CEE Special Report Social Development Goals in the region	
	19.08.2024	 Poland's monthly data as tipping point for upward growth revisions	
	12.08.2024	 Marktkommentar	
	12.08.2024	 US-Arbeitsmarkt und Bank of Japan verunsichern die Märkte	
	12.08.2024	 GDP growth data in spotlight	