

EURO/CHF FUTURES (WITH HUF SETTLEMENT) (EUR-CHF) - BUD/C9

19.04.2024 03:48:31

Kurs
0,9356 CHFDifferenz  0,12% (0,00)

Stammdaten

Symbol	EUR/CHFC9
Börse	Budapest Stock Exchange
Währung	CHF
Wertpapierkategorie	Future
Basiswert	EURO / SCHWEIZER FRANKEN (EUR/CHF)
Fälligkeit	12-2025
Kontraktgröße	1.000

Marktdaten

Geld (Volumen)	- CHF (-)
Brief (Volumen)	- CHF (-)
Eröffnung	0,9356 CHF
Hoch	-
Tief	-
Schluss Vortag	0,9345 CHF
Basiswert	EURO / SCHWEIZER FRANKEN (EUR/CHF)
Kurs Basiswerts (Datum)	0,9703 (19.04.24)
Schlusskurs (Datum)	- (-)
Open Interest	0

Performance und Risiko

	6M	1J	3J
Perf (%)	-	-	-
Perf (abs.)	-	-	-
Beta	-	-	-
Volatilität	-	-	-

Futures und Optionen

Zugehörige Futures	-
Zugehörige Optionen	-

5J









Chart
nicht verfügbar

Die Wertentwicklung der Vergangenheit lässt keine verlässlichen Rückschlüsse auf die zukünftige Entwicklung eines Finanzinstruments zu.
Quelle: FactSet

Kursdaten

Ø Kurs 5 Tage Ø Volumen 5 Tage (Stk.)	- CHF (-)
Ø Kurs 30 Tage Ø Volumen 30 Tage (Stk.)	- CHF (-)
Ø Kurs 100 Tage Ø Volumen 100 Tage (Stk.)	- CHF (-)
Ø Kurs 250 Tage Ø Volumen 250 Tage	- CHF (-)
Hoch seit 1.1. Datum	- CHF (-)
Tief seit 1.1. Datum	- CHF (-)
52 Wochen Hoch Datum	- CHF (-)
52 Wochen Tief Datum	- CHF (-)

Aktuellstes Research

Märkte			
Datum		Überschrift	Download
15.04.2024		Croatia Special Report What's behind Croatia's economic acceleration?	
15.04.2024		Parliamentary elections in Croatia	
11.04.2024		Less aggressive monetary easing to come	
08.04.2024		EZB Zinssenkung im Juni	
08.04.2024		Inflation numbers and Serbia's central bank meeting	