


EURO/RUB FUTURES (WITH HUF SETTLEMENT) (EUR-RUB) - BUD/C2

22.07.2021 04:54:50

Kurs
92,35 RUB

Differenz  0,00% (0,00)

Stammdaten

Symbol EUR/RUBC2
Börse Budapest Stock Exchange
Währung RUB
Wertpapierkategorie Future
Basiswert EURO / RUSSISCHER RUBEL (EUR/RUB)
Fälligkeit 09-2024
Kontraktgröße 1.000

Marktdaten

Geld (Volumen) - RUB (-)
Brief (Volumen) - RUB (-)
Eröffnung 92,35 RUB
Hoch 92,35 RUB
Tief 92,35 RUB
Schluss Vortag 92,35 RUB
Basiswert EURO / RUSSISCHER RUBEL (EUR/RUB)
Kurs Basiswerts (Datum) 93,483 (27.07.24)
Schlusskurs (Datum) - (-)
Open Interest 0

Performance und Risiko

	6M	1J	3J
Perf (%)	-	-	-
Perf (abs.)	-	-	-
Beta	-	-	-
Volatilität	-	-	-

Futures und Optionen

Zugehörige Futures -
Zugehörige Optionen -










Die Wertentwicklung der Vergangenheit lässt keine verlässlichen Rückschlüsse auf die zukünftige Entwicklung eines Finanzinstruments zu.
 Quelle: FactSet

Kursdaten

Ø Kurs 5 Tage | Ø Volumen 5 Tage (Stk.) - RUB (0)
 Ø Kurs 30 Tage | Ø Volumen 30 Tage (Stk.) - RUB (0)
 Ø Kurs 100 Tage | Ø Volumen 100 Tage (Stk.) - RUB (0)
 Ø Kurs 250 Tage | Ø Volumen 250 Tage - RUB (0)
Hoch seit 1.1. | Datum 92,35 RUB (22.07.2021)
Tief seit 1.1. | Datum 92,35 RUB (22.07.2021)
52 Wochen Hoch | Datum 92,35 RUB (22.07.2021)
52 Wochen Tief | Datum 92,35 RUB (22.07.2021)

Aktuellstes Research

Märkte		
Datum	Überschrift	Download
25.07.2024	 CEE Special Report Can we work more for longer?	
22.07.2024	 CEE Baltics Economic performance further diverges	
22.07.2024	 Märkte preisen Trump noch nicht ein	
22.07.2024	 Will Hungarian central bank pause or continue with monetary easing?	
18.07.2024	 Western Balkan and the EU - who is ready?	