


EURO/RUB FUTURES (WITH HUF SETTLEMENT) (EUR-RUB) - BUD/C2

22.07.2021 04:54:50

Kurs
92,35 RUB

Differenz  0,00% (0,00)

Stammdaten

Symbol EUR/RUBC2
Börse Budapest Stock Exchange
Währung RUB
Wertpapierkategorie Future
Basiswert EURO / RUSSISCHER RUBEL (EUR/RUB)
Fälligkeit 06-2024
Kontraktgröße 1.000

Marktdaten

Geld (Volumen) - RUB (-)
Brief (Volumen) - RUB (-)
Eröffnung 92,35 RUB
Hoch 92,35 RUB
Tief 92,35 RUB
Schluss Vortag 92,35 RUB
Basiswert EURO / RUSSISCHER RUBEL (EUR/RUB)
Kurs Basiswerts (Datum) 98,409 (06.05.24)
Schlusskurs (Datum) - (-)
Open Interest 0

Performance und Risiko

	6M	1J	3J
Perf (%)	-	-	-
Perf (abs.)	-	-	-
Beta	-	-	-
Volatilität	-	-	-

Futures und Optionen

Zugehörige Futures -
Zugehörige Optionen -








Die Wertentwicklung der Vergangenheit lässt keine verlässlichen Rückschlüsse auf die zukünftige Entwicklung eines Finanzinstruments zu.
 Quelle: FactSet

Kursdaten

Ø Kurs 5 Tage | Ø Volumen 5 Tage (Stk.) - RUB (0)
 Ø Kurs 30 Tage | Ø Volumen 30 Tage (Stk.) - RUB (0)
 Ø Kurs 100 Tage | Ø Volumen 100 Tage (Stk.) - RUB (0)
 Ø Kurs 250 Tage | Ø Volumen 250 Tage - RUB (0)

Hoch seit 1.1. | Datum 92,35 RUB (22.07.2021)
Tief seit 1.1. | Datum 92,35 RUB (22.07.2021)
52 Wochen Hoch | Datum 92,35 RUB (22.07.2021)
52 Wochen Tief | Datum 92,35 RUB (22.07.2021)

Aktuellstes Research

Märkte	Datum	Überschrift	Download
	06.05.2024	Anzeichen für eine wirtschaftliche Wende?	
	06.05.2024	Mixed data on retail sales and industrial output	
	02.05.2024	FX markets reflect uncertain interest rate outlook	
	02.05.2024	FX-Märkte spiegeln unsicheres Zinsumfeld wider	
	29.04.2024	Focus on GDP data and central bank meeting in Czechia	