


# EURO/RUB FUTURES (WITH HUF SETTLEMENT) (EUR-RUB) - BUD/C1

19.08.2021 11:19:41

**Kurs**  
92,35 RUB

**Differenz**  0,00% (0,00)

**Stammdaten**

**Symbol** EUR/RUBC1

**Börse** Budapest Stock Exchange

**Währung** RUB

**Wertpapierkategorie** Future

**Basiswert** EURO / RUSSISCHER RUBEL (EUR/RUB)

**Fälligkeit** 08-2024

**Kontraktgröße** 1.000

**Marktdaten**

**Geld (Volumen)** - RUB (-)

**Brief (Volumen)** - RUB (-)

**Eröffnung** 92,35 RUB

**Hoch** 92,35 RUB

**Tief** 92,35 RUB

**Schluss Vortag** 92,35 RUB

**Basiswert** EURO / RUSSISCHER RUBEL (EUR/RUB)

**Kurs Basiswerts (Datum)** 93,483 (27.07.24)

**Schlusskurs (Datum)** - (-)

**Open Interest** 0

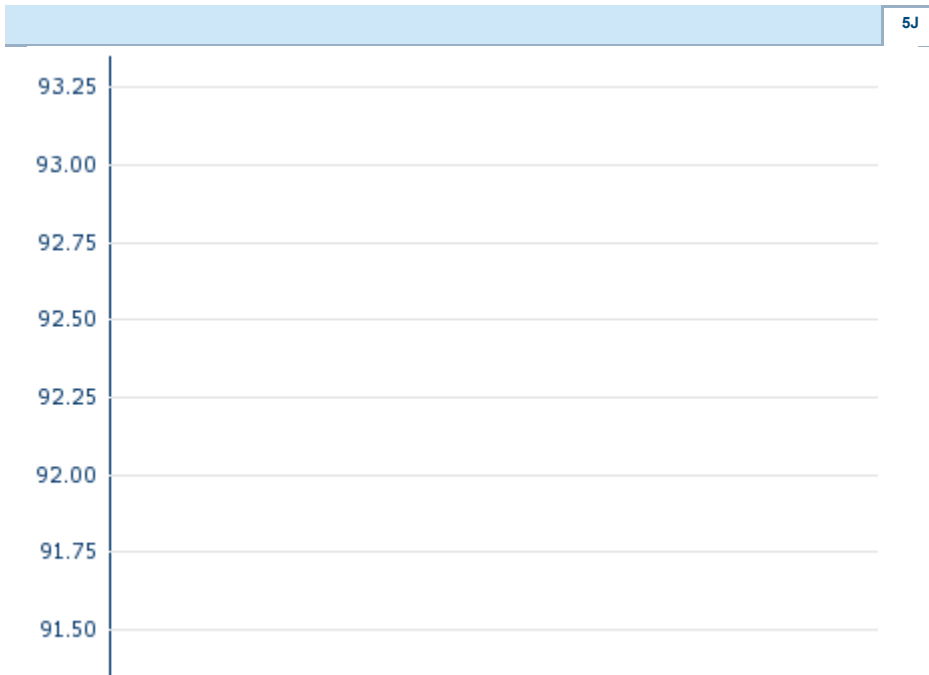
**Performance und Risiko**

	6M	1J	3J
Perf (%)	-	-	-
Perf (abs.)	-	-	-
Beta	-	-	-
Volatilität	-	-	-

**Futures und Optionen**

**Zugehörige Futures** -

**Zugehörige Optionen** -



Die Wertentwicklung der Vergangenheit lässt keine verlässlichen Rückschlüsse auf die zukünftige Entwicklung eines Finanzinstruments zu.  
Quelle: FactSet

**Kursdaten**

Ø Kurs 5 Tage | Ø Volumen 5 Tage (Stk.) - RUB (0)

Ø Kurs 30 Tage | Ø Volumen 30 Tage (Stk.) - RUB (0)

Ø Kurs 100 Tage | Ø Volumen 100 Tage (Stk.) - RUB (0)

Ø Kurs 250 Tage | Ø Volumen 250 Tage - RUB (0)

**Hoch seit 1.1. | Datum** 92,35 RUB (19.08.2021)








**Tief seit 1.1. | Datum** 92,35 RUB (19.08.2021)

**52 Wochen Hoch | Datum** 92,35 RUB (19.08.2021)

**52 Wochen Tief | Datum** 92,35 RUB (19.08.2021)

**Aktuellstes Research**

**Märkte**

Datum	Überschrift	Download
25.07.2024	 CEE Special Report   Can we work more for longer?	
22.07.2024	 CEE   Baltics   Economic performance further diverges	
22.07.2024	 Märkte preisen Trump noch nicht ein	
22.07.2024	 Will Hungarian central bank pause or continue with monetary easing?	
18.07.2024	 Western Balkan and the EU - who is ready?	