

## USD/CZK FUTURES (WITH HUF SETTLEMENT) (USD-CZK) - BUD/C1

06.05.2024 03:52:47

Kurs  
**23,2644** CZKDifferenz  -0,51% (-0,12)

## Stammdaten

Symbol	USD/CZKC1
Börse	Budapest Stock Exchange
Währung	CZK
Wertpapierkategorie	Future
Basiswert	US-DOLLAR / TSCHECHISCHE KRONA (USD/CZK)
Fälligkeit	06-2024
Kontraktgröße	1.000

## Marktdaten

Geld (Volumen)	- CZK (-)
Brief (Volumen)	- CZK (-)
Eröffnung	23,2644 CZK
Hoch	-
Tief	-
Schluss Vortag	23,3839 CZK
Basiswert	US-DOLLAR / TSCHECHISCHE KRONA (USD/CZK)
Kurs Basiswerts (Datum)	22,722 (16.05.24)
Schlusskurs (Datum)	- (-)
Open Interest	0

## Performance und Risiko

	6M	1J	3J
Perf (%)	-	-	-
Perf (abs.)	-	-	-
Beta	-	-	-
Volatilität	-	-	-

## Futures und Optionen

Zugehörige Futures	-
Zugehörige Optionen	-

5J









Chart  
nicht verfügbar

Die Wertentwicklung der Vergangenheit lässt keine verlässlichen Rückschlüsse auf die zukünftige Entwicklung eines Finanzinstruments zu.  
Quelle: FactSet

## Kursdaten

Ø Kurs 5 Tage   Ø Volumen 5 Tage (Stk.)	- CZK (-)
Ø Kurs 30 Tage   Ø Volumen 30 Tage (Stk.)	- CZK (-)
Ø Kurs 100 Tage   Ø Volumen 100 Tage (Stk.)	- CZK (-)
Ø Kurs 250 Tage   Ø Volumen 250 Tage	- CZK (-)
Hoch seit 1.1.   Datum	- CZK (-)
Tief seit 1.1.   Datum	- CZK (-)
52 Wochen Hoch   Datum	- CZK (-)
52 Wochen Tief   Datum	- CZK (-)

## Aktuellstes Research

Märkte		
Datum	Überschrift	Download
13.05.2024	 Will Romanian central bank begin monetary easing?	
10.05.2024	 EU News Monthly May 2024	
08.05.2024	 Marktkommentar	
06.05.2024	 Anzeichen für eine wirtschaftliche Wende?	
06.05.2024	 Mixed data on retail sales and industrial output	