

# EURO/CHF FUTURES (WITH HUF SETTLEMENT) (EUR-CHF) - BUD/C1

18.04.2024 04:38:03

Kurs

**0,9669** CHF

Differenz  -1,33% (-0,01)

### Stammdaten

Symbol	EUR/CHFC1
Börse	Budapest Stock Exchange
Währung	CHF
Wertpapierkategorie	Future
Basiswert	EURO / SCHWEIZER FRANKEN (EUR/CHF)
Fälligkeit	05-2024
Kontraktgröße	1.000

### Marktdaten

Geld (Volumen)	0,9811 CHF (100)
Brief (Volumen)	0,9799 CHF (100)
Eröffnung	0,9669 CHF
Hoch	0,9669 CHF
Tief	0,9669 CHF
Schluss Vortag	0,9799 CHF
Basiswert	EURO / SCHWEIZER FRANKEN (EUR/CHF)
Kurs Basiswerts (Datum)	0,9703 (19.04.24)
Schlusskurs (Datum)	- (-)
Open Interest	100

### Performance und Risiko

	6M	1J	3J
Perf (%)	+1,61%	-1,47%	-12,10%
Perf (abs.)	+0,02	-0,01	-0,13
Beta	-	-	-
Volatilität	11,44	9,04	14,96

### Futures und Optionen

Zugehörige Futures	-
Zugehörige Optionen	-

5J











Die Wertentwicklung der Vergangenheit lässt keine verlässlichen Rückschlüsse auf die zukünftige Entwicklung eines Finanzinstruments zu.

Quelle: FactSet

### Kursdaten

Ø Kurs 5 Tage   Ø Volumen 5 Tage (Stk.)	- CHF (-)
Ø Kurs 30 Tage   Ø Volumen 30 Tage (Stk.)	0,9718 CHF (30)
Ø Kurs 100 Tage   Ø Volumen 100 Tage (Stk.)	0,9555 CHF (26)
Ø Kurs 250 Tage   Ø Volumen 250 Tage	0,9643 CHF (72)
Hoch seit 1.1.   Datum	0,9811 CHF (04.04.2024)
Tief seit 1.1.   Datum	0,9295 CHF (02.01.2024)
52 Wochen Hoch   Datum	0,9841 CHF (02.05.2023)
52 Wochen Tief   Datum	0,9295 CHF (02.01.2024)

### Aktuellstes Research

Märkte	Datum	Überschrift	Download
	15.04.2024	 Croatia Special Report   What's behind Croatia's economic acceleration?	
	15.04.2024	 Parliamentary elections in Croatia	
	11.04.2024	 Less aggressive monetary easing to come	
	08.04.2024	 EZB Zinssenkung im Juni	
	08.04.2024	 Inflation numbers and Serbia's central bank meeting	