

# EURO/NOK FUTURES (WITH HUF SETTLEMENT) (EUR-NOK) - BUD/C2

18.04.2024 04:38:03

Kurs

**11,597** NOK

Differenz  -1,40% (-0,17)

### Stammdaten

Symbol	EUR/NOKC2
Börse	Budapest Stock Exchange
Währung	NOK
Wertpapierkategorie	Future
Basiswert	EURO / NORWEGISCHE KRONE (EUR/NOK)
Fälligkeit	08-2024
Kontraktgröße	1.000

### Marktdaten

Geld (Volumen)	10,3826 NOK (50)
Brief (Volumen)	11,3818 NOK (500)
Eröffnung	11,597 NOK
Hoch	11,597 NOK
Tief	11,597 NOK
Schluss Vortag	11,762 NOK
Basiswert	EURO / NORWEGISCHE KRONE (EUR/NOK)
Kurs Basiswerts (Datum)	11,2685 (21.06.24)
Schlusskurs (Datum)	- (-)
Open Interest	0

### Performance und Risiko

	6M	1J	3J
Perf (%)	-	-	+14,64%
Perf (abs.)	-	-	+1,48
Beta	-	-	-
Volatilität	56,42	68,33	49,21

### Futures und Optionen

Zugehörige Futures	-
Zugehörige Optionen	-

5J








Die Wertentwicklung der Vergangenheit lässt keine verlässlichen Rückschlüsse auf die zukünftige Entwicklung eines Finanzinstruments zu.

Quelle: FactSet

### Kursdaten

Ø Kurs 5 Tage   Ø Volumen 5 Tage (Stk.)	- NOK (-)
Ø Kurs 30 Tage   Ø Volumen 30 Tage (Stk.)	- NOK (-)
Ø Kurs 100 Tage   Ø Volumen 100 Tage (Stk.)	11,680 NOK (0)
Ø Kurs 250 Tage   Ø Volumen 250 Tage	11,604 NOK (0)
Hoch seit 1.1.   Datum	11,762 NOK (17.01.2024)
Tief seit 1.1.   Datum	11,597 NOK (18.04.2024)
52 Wochen Hoch   Datum	11,762 NOK (17.01.2024)
52 Wochen Tief   Datum	11,019 NOK (20.04.2023)

### Aktuellstes Research

Märkte	Datum	Überschrift	Download
	21.06.2024	 Erste Group Research	
	20.06.2024	 Bosnia and Herzegovina   Growth to remain subdued in 2024	
	18.06.2024	 Time to spend or to save? Households' situation after inflation shock	
	17.06.2024	 Wie ist die Stimmung unter den Unternehmen?	
	17.06.2024	 The last cut in Hungary for the time being	