

EURO/NOK FUTURES (WITH HUF SETTLEMENT) (EUR-NOK) - BUD/C2

18.04.2024 04:38:03

Kurs

11,597 NOK

Differenz  -1,40% (-0,17)

Stammdaten

Symbol	EUR/NOKC2
Börse	Budapest Stock Exchange
Währung	NOK
Wertpapierkategorie	Future
Basiswert	EURO / NORWEGISCHE KRONE (EUR/NOK)
Fälligkeit	07-2024
Kontraktgröße	1.000

Marktdaten

Geld (Volumen)	10,3826 NOK (50)
Brief (Volumen)	11,3818 NOK (500)
Eröffnung	11,597 NOK
Hoch	11,597 NOK
Tief	11,597 NOK
Schluss Vortag	11,762 NOK
Basiswert	EURO / NORWEGISCHE KRONE (EUR/NOK)
Kurs Basiswerts (Datum)	11,5165 (23.05.24)
Schlusskurs (Datum)	- (-)
Open Interest	0

Performance und Risiko

	6M	1J	3J
Perf (%)	-	-	+14,64%
Perf (abs.)	-	-	+1,48
Beta	-	-	-
Volatilität	56,42	68,33	49,21

Futures und Optionen

Zugehörige Futures	-
Zugehörige Optionen	-

5J








Die Wertentwicklung der Vergangenheit lässt keine verlässlichen Rückschlüsse auf die zukünftige Entwicklung eines Finanzinstruments zu.

Quelle: FactSet

Kursdaten

Ø Kurs 5 Tage Ø Volumen 5 Tage (Stk.)	- NOK (-)
Ø Kurs 30 Tage Ø Volumen 30 Tage (Stk.)	- NOK (-)
Ø Kurs 100 Tage Ø Volumen 100 Tage (Stk.)	11,680 NOK (0)
Ø Kurs 250 Tage Ø Volumen 250 Tage	11,604 NOK (0)
Hoch seit 1.1. Datum	11,762 NOK (17.01.2024)
Tief seit 1.1. Datum	11,597 NOK (18.04.2024)
52 Wochen Hoch Datum	11,762 NOK (17.01.2024)
52 Wochen Tief Datum	11,019 NOK (20.04.2023)

Aktuellstes Research

Märkte			Download
Datum	Überschrift		
21.05.2024	 Verbesserung der Stimmung in der Eurozone?		
19.05.2024	 Hungarian central bank to cut rates further		
13.05.2024	 Will Romanian central bank begin monetary easing?		
10.05.2024	 EU News Monthly May 2024		
08.05.2024	 Marktkommentar		