

## BANK OF CYPRUS HOLDINGS PLC

ISIN: IE00BD5B1Y92 WKN: -

## Übersicht

14.08.2024 20:02:52

Kurs  
4,78 USDDifferenz  0,00% (0,00)

## Stammdaten

ISIN	IE00BD5B1Y92
Symbol	BOCHGR
Börse	FINRA other OTC Issues
Währung	USD
Branche	Finanzsektor
Wertpapierkategorie	Aktie
Marktkapitalisierung (Mio)	1.882 EUR
Benchmark	ATHEX COMPOSITE SHARE INDEX

## Marktdaten

Geld (Volumen)	-
Brief (Volumen)	-
Eröffnung	4,78 USD
Hoch	4,78 USD
Tief	4,78 USD
Schluss Vortag	4,78 USD
VWAP	5,4548 USD
Volumen (Stück)	210
Gehandelte Stückzahl	1.003,80
Trades	2
Letztes Volumen	105

## Futures und Optionen

Zugehörige Futures	-
Zugehörige Optionen	-






5J



Die Wertentwicklung der Vergangenheit lässt keine verlässlichen Rückschlüsse auf die zukünftige Entwicklung eines Finanzinstruments zu.

Quelle: FactSet

## Aktuellstes Research

Branchen		Märkte	
Datum		Überschrift	Download
14.10.2024		Aktienempfehlungen Österreich	
27.09.2024		Global Equity Ratings	
27.09.2024		Aktienempfehlungen Global	
23.09.2024		Aktienempfehlungen Österreich	
11.09.2024		Global Equity Ratings	

## Details

14.08.2024 20:02:52

**Kurs**  
4,78 USD**Differenz**  0,00% (0,00)

## Stammdaten

ISIN	IE00BD5B1Y92
Symbol	BOCHGR
Börse	FINRA other OTC Issues
Währung	USD
Branche	Finanzsektor
Wertpapierkategorie	Aktie
Marktkapitalisierung (Mio)	1.882 EUR
Benchmark	ATHEX COMPOSITE SHARE INDEX

## Marktdaten

Geld (Volumen)	-
Brief (Volumen)	-
Eröffnung	4,78 USD
Hoch	4,78 USD
Tief	4,78 USD
Schluss Vortag	4,78 USD
VWAP	5,4548 USD
Volumen (Stück)	210
Gehandelte Stückzahl	1.003,80
Trades	2
Letztes Volumen	105

## Performance und Risiko

	6M	1J	3J
Perf (%)	-	-	-
Perf (abs.)	-	-	-
Beta	0,25	0,32	0,19
Volatilität	-	54,72	1.553,96

5J



Die Wertentwicklung der Vergangenheit lässt keine verlässlichen Rückschlüsse auf die zukünftige Entwicklung eines Finanzinstruments zu.

Quelle: FactSet

## Kursdaten

Ø Kurs 5 Tage   Ø Volumen 5 Tage (Stk.)	- USD (-)
Ø Kurs 30 Tage   Ø Volumen 30 Tage (Stk.)	4,78 USD (153)
Ø Kurs 100 Tage   Ø Volumen 100 Tage (Stk.)	4,78 USD (48)
Ø Kurs 250 Tage   Ø Volumen 250 Tage	3,69 USD (1.110)
Hoch seit 1.1.   Datum	4,78 USD (01.08.2024)
Tief seit 1.1.   Datum	3,65 USD (06.02.2024)
52 Wochen Hoch   Datum	4,78 USD (01.08.2024)
52 Wochen Tief   Datum	2,92 USD (10.10.2023)

## Alle Börsen für BANK OF CYPRUS HOLDINGS PLC

Börse 	Datum	Zeit	Kurs	Gehandeltes Volumen	Trades
Stuttgart	18.10.2024	21:16	2,60 EUR	0,00	4
München	26.09.2024	08:49	4,42 EUR	0,00	2
Frankfurt	18.10.2024	20:06	3,80 EUR	0,06	16
FINRA other OTC Issues	14.08.2024	20:02	4,78 USD	0,00	2
Berlin	23.09.2024	08:34	4,59 EUR	0,00	1
Athens Stock Exchange	18.10.2024	16:10	4,25 EUR	1,05	244

# Firmenprofil

## Firmenlogo



## Firmenprofil

-

## Kontaktdetails

BANK OF CYPRUS

--

----

Telefon-

Fax: -

E-mail: -