

MCDONALD'S CORPORATION COM

ISIN: **US5801351017** WKN: **580135101**

Übersicht

10.05.2024 21:54:24

Kurs

255,25 EUR

Differenz  2,76% (6,85)

Stammdaten

| | |
|----------------------------|--------------|
| ISIN | US5801351017 |
| Symbol | MCD |
| Börse | Frankfurt |
| Währung | EUR |
| Branche | Konsumgüter |
| Wertpapierkategorie | Aktie |
| Marktkapitalisierung (Mio) | 183.904 EUR |
| Benchmark | S&P 500 |

Marktdaten

| | |
|----------------------|------------|
| Geld (Volumen) | - |
| Brief (Volumen) | - |
| Eröffnung | 249,05 EUR |
| Hoch | 255,25 EUR |
| Tief | 248,50 EUR |
| Schluss Vortag | 248,40 EUR |
| VWAP | 249,95 EUR |
| Volumen (Stück) | 888 |
| Gehandelte Stückzahl | 221.955,60 |
| Trades | 24 |
| Letztes Volumen | 15 |

Futures und Optionen

| | |
|---------------------|----|
| Zugehörige Futures | 15 |
| Zugehörige Optionen | - |










5J



Die Wertentwicklung der Vergangenheit lässt keine verlässlichen Rückschlüsse auf die zukünftige Entwicklung eines Finanzinstruments zu.

Quelle: FactSet

Aktuellstes Research

| Instrument | Branchen | Märkte | |
|------------|---|---------------------------|---|
| Datum | | Überschrift | Download |
| 26.04.2024 |  | Global Equity Ratings |  |
| 26.04.2024 |  | Aktienempfehlungen Global |  |
| 03.04.2024 |  | Global Equity Ratings |  |
| 03.04.2024 |  | Aktienempfehlungen Global |  |
| 13.03.2024 |  | Global Equity Ratings |  |

Details

10.05.2024 21:54:24

Kurs

255,25 EUR

Differenz ▲ 2,76% (6,85)

Stammdaten

| | |
|----------------------------|--------------|
| ISIN | US5801351017 |
| Symbol | MCD |
| Börse | Frankfurt |
| Währung | EUR |
| Branche | Konsumgüter |
| Wertpapierkategorie | Aktie |
| Marktkapitalisierung (Mio) | 183.904 EUR |
| Benchmark | S&P 500 |

Marktdaten

| | |
|----------------------|------------|
| Geld (Volumen) | - |
| Brief (Volumen) | - |
| Eröffnung | 249,05 EUR |
| Hoch | 255,25 EUR |
| Tief | 248,50 EUR |
| Schluss Vortag | 248,40 EUR |
| VWAP | 249,95 EUR |
| Volumen (Stück) | 888 |
| Gehandelte Stückzahl | 221.955,60 |
| Trades | 24 |
| Letztes Volumen | 15 |

Performance und Risiko

| | 6M | 1J | 3J |
|-------------|--------|--------|---------|
| Perf (%) | +1,86% | -5,46% | +31,67% |
| Perf (abs.) | +4,65 | -14,75 | +61,40 |
| Beta | 0,41 | 0,44 | 0,51 |
| Volatilität | 15,67 | 15,05 | 18,00 |

5J



Die Wertentwicklung der Vergangenheit lässt keine verlässlichen Rückschlüsse auf die zukünftige Entwicklung eines Finanzinstruments zu.

Quelle: FactSet

Kursdaten

| | |
|---|-------------------------|
| Ø Kurs 5 Tage Ø Volumen 5 Tage (Stk.) | 250,40 EUR (845) |
| Ø Kurs 30 Tage Ø Volumen 30 Tage (Stk.) | 253,13 EUR (835) |
| Ø Kurs 100 Tage Ø Volumen 100 Tage (Stk.) | 263,21 EUR (656) |
| Ø Kurs 250 Tage Ø Volumen 250 Tage | 260,80 EUR (772) |
| Hoch seit 1.1. Datum | 280,50 EUR (05.02.2024) |
| Tief seit 1.1. Datum | 244,65 EUR (09.04.2024) |
| 52 Wochen Hoch Datum | 280,50 EUR (05.02.2024) |
| 52 Wochen Tief Datum | 233,20 EUR (13.10.2023) |

Arbitrage Ansichten

| Börse | Datum | Zeit | Kurs | Gehandeltes Volumen | Trades |
|--------------------|------------|-------|------------|---------------------|--------|
| Xetra | 10.05.2024 | 17:35 | 250,80 EUR | 0,19 | 66 |
| Wiener Börse | 10.05.2024 | 17:32 | 250,60 EUR | 0,03 | 9 |
| Tradegate | 10.05.2024 | 22:26 | 255,35 EUR | 1,59 | 239 |
| Stuttgart | 10.05.2024 | 21:05 | 253,95 EUR | 0,06 | 12 |
| SIX Swiss Exchange | 05.04.2023 | 17:36 | 250,00 USD | 0,00 | 1 |
| SIX Swiss Exchange | 30.06.2023 | 17:36 | 260,00 CHF | 0,00 | 1 |
| NYSE | 10.05.2024 | 22:00 | 275,00 USD | 1.361,25 | 88.760 |

| | | | | | |
|---|------------|-------|------------|------|----|
| München | 10.05.2024 | 08:00 | 249,45 EUR | 0,00 | 1 |
| London Stock Exchange | 10.05.2024 | 17:35 | 270,00 USD | 0,04 | 20 |
| Hannover | 10.05.2024 | 08:15 | 248,95 EUR | 0,00 | 3 |
| Hamburg | 10.05.2024 | 08:00 | 249,05 EUR | 0,00 | 3 |
| Frankfurt | 10.05.2024 | 21:54 | 255,25 EUR | 0,22 | 24 |
| Euronext Milan MTF Trading After Hours | 30.04.2024 | 19:52 | 257,20 EUR | 0,02 | 2 |
| Euronext Milan MTF Global Equity Market | 10.05.2024 | 17:44 | 250,75 EUR | 0,00 | 1 |
| Düsseldorf | 10.05.2024 | 19:30 | 254,00 EUR | 0,00 | 6 |
| Berlin | 10.05.2024 | 08:08 | 249,05 EUR | 0,00 | 2 |

Firmenprofil

Firmenlogo



Kontakt details

MCDONALD'S CORP.

--

110 North Carpenter Street - 60607 Chicago

Telefon+1-630-623-3000

Fax: +

E-mail: -

Firmenprofil

-

Vorstandsmitglieder

Enrique Hernandez Chairman of Board of Directors

Amy Weaver Member of Board of Directors

Anthony Capuano Member of Board of Directors

Catherine Engelbert Member of Board of Directors

Jennifer Taubert Member of Board of Directors

John Mulligan Member of Board of Directors

Kareem Daniel Member of Board of Directors

Lloyd Dean Member of Board of Directors

Mary Georgiadis Member of Board of Directors

Miles White Member of Board of Directors

Paul Walsh Member of Board of Directors

Chris Kempczinski Vorstandsvorsitzender

Brian S. Rice Vorstandsmitglied

Desiree Ralls-Morrison Vorstandsmitglied

Heidi B. Capozzi Vorstandsmitglied

Ian Borden Vorstandsmitglied

Manu Steijaert Vorstandsmitglied

Marion Gross Vorstandsmitglied

Morgan Flatley Vorstandsmitglied