

# BONTERRA RESOURCES INC.

ISIN: CA09852X7018 WKN: -

## Übersicht

16.05.2024 19:09:20

**Kurs**  
0,22 CAD

**Differenz**  0,00% (0,00)

### Stammdaten

ISIN	CA09852X7018
Symbol	BTR
Börse	TSX Venture Exchange
Währung	CAD
Branche	Energie / Rohstoffe
Wertpapierkategorie	Aktie
Marktkapitalisierung (Mio)	19 EUR
Benchmark	S&P/TSX 60 INDEX

### Marktdaten

Geld (Volumen)	0,22 CAD (7.000)
Brief (Volumen)	0,23 CAD (5.000)
Eröffnung	0,23 CAD
Hoch	0,23 CAD
Tief	0,22 CAD
Schluss Vortag	0,22 CAD
VWAP	0,222895 CAD
Volumen (Stück)	107.106
Gehandelte Stückzahl	23.873,38
Trades	49
Letztes Volumen	500

### Futures und Optionen

Zugehörige Futures	-
Zugehörige Optionen	-






5J



Die Wertentwicklung der Vergangenheit lässt keine verlässlichen Rückschlüsse auf die zukünftige Entwicklung eines Finanzinstruments zu.

Quelle: FactSet

### Aktuellstes Research

Branchen		
Datum	Überschrift	Download
13.05.2024	 Aktienempfehlungen Österreich	
03.05.2024	 Equity Weekly	
29.04.2024	 Aktienempfehlungen Österreich	
26.04.2024	 Equity Weekly	
26.04.2024	 Global Equity Ratings	

## Details

16.05.2024 19:09:20

## Kurs

0,22 CAD

Differenz  0,00% (0,00)

## Stammdaten

ISIN	CA09852X7018
Symbol	BTR
Börse	TSX Venture Exchange
Währung	CAD
Branche	Energie / Rohstoffe
Wertpapierkategorie	Aktie
Marktkapitalisierung (Mio)	19 EUR
Benchmark	S&P/TSX 60 INDEX

## Marktdaten

Geld (Volumen)	0,22 CAD (7.000)
Brief (Volumen)	0,23 CAD (5.000)
Eröffnung	0,23 CAD
Hoch	0,23 CAD
Tief	0,22 CAD
Schluss Vortag	0,22 CAD
VWAP	0,222895 CAD
Volumen (Stück)	107.106
Gehandelte Stückzahl	23.873,38
Trades	49
Letztes Volumen	500

## Performance und Risiko

	6M	1J	3J
Perf (%)	+18,92%	-29,03%	-81,97%
Perf (abs.)	+0,04	-0,09	-1,00
Beta	1,26	0,75	0,71
Volatilität	86,35	76,25	66,47

5J



Die Wertentwicklung der Vergangenheit lässt keine verlässlichen Rückschlüsse auf die zukünftige Entwicklung eines Finanzinstruments zu.

Quelle: FactSet

## Kursdaten

Ø Kurs 5 Tage   Ø Volumen 5 Tage (Stk.)	0,23 CAD (96.221)
Ø Kurs 30 Tage   Ø Volumen 30 Tage (Stk.)	0,26 CAD (152.812)
Ø Kurs 100 Tage   Ø Volumen 100 Tage (Stk.)	0,23 CAD (127.227)
Ø Kurs 250 Tage   Ø Volumen 250 Tage	0,23 CAD (97.769)
Hoch seit 1.1.   Datum	0,34 CAD (08.04.2024)
Tief seit 1.1.   Datum	0,16 CAD (16.01.2024)
52 Wochen Hoch   Datum	0,34 CAD (08.04.2024)
52 Wochen Tief   Datum	0,16 CAD (18.09.2023)

## Alle Börsen für BONTERRA RESOURCES INC.

Börse 	Datum	Zeit	Kurs	Gehandeltes Volumen	Trades
Tradegate	16.05.2024	22:26	0,152 EUR	0,00	1
TSX Venture Exchange	16.05.2024	19:09	0,22 CAD	0,02	49
Stuttgart	16.05.2024	18:04	0,139 EUR	0,00	8
München	16.05.2024	08:03	0,164 EUR	0,00	2
Frankfurt	16.05.2024	08:00	0,144 EUR	0,00	2
FINRA other OTC Issues	16.05.2024	19:11	0,1707 USD	0,00	4
Düsseldorf	16.05.2024	08:11	0,143 EUR	0,00	3



## Firmenprofil

### Firmenlogo



### Firmenprofil

-

### Kontaktdetails

BONTERRA RESOURCES

--

----

Telefon-

Fax: -

E-mail: -