

## 89BIO INC. REGISTERED SHARES DL-,001

ISIN: **US2825591033** WKN: **282559103**

## Übersicht

16.08.2024 22:00:00

**Kurs**  
8,04 USD**Differenz**  -1,59% (-0,13)

## Stammdaten

|                            |              |
|----------------------------|--------------|
| ISIN                       | US2825591033 |
| Symbol                     | ETNB         |
| Börse                      | Nasdaq       |
| Währung                    | USD          |
| Branche                    | -            |
| Wertpapierkategorie        | Aktie        |
| Marktkapitalisierung (Mio) | 789 EUR      |
| Benchmark                  | S&P 500      |

## Marktdaten

|                      |                  |
|----------------------|------------------|
| Geld (Volumen)       | 8,02 USD (4.000) |
| Brief (Volumen)      | 8,04 USD (4.000) |
| Eröffnung            | 8,16 USD         |
| Hoch                 | 8,28 USD         |
| Tief                 | 8,01 USD         |
| Schluss Vortag       | 8,17 USD         |
| VWAP                 | 8,082858 USD     |
| Volumen (Stück)      | 375.234          |
| Gehandelte Stückzahl | 3.034.278,91     |
| Trades               | 4.789            |
| Letztes Volumen      | -                |

## Futures und Optionen

|                     |   |
|---------------------|---|
| Zugehörige Futures  | - |
| Zugehörige Optionen | - |




5J



Die Wertentwicklung der Vergangenheit lässt keine verlässlichen Rückschlüsse auf die zukünftige Entwicklung eines Finanzinstruments zu.

Quelle: FactSet

## Aktuellstes Research

| Märkte | Datum      | Überschrift   | Download  |
|--------|------------|---|---|
|        | 12.08.2024 |  Global Equity Ratings     |  |
|        | 12.08.2024 |  Aktienempfehlungen Global |  |
|        | 12.08.2024 |  Marktkommentar            |  |
|        | 26.07.2024 |  Equity Weekly             |  |
|        | 24.07.2024 |  Global Equity Ratings     |  |

## Details

16.08.2024 22:00:00

Kurs

8,04 USD

Differenz ▼ -1,59% (-0,13)

### Stammdaten

|                            |              |
|----------------------------|--------------|
| ISIN                       | US2825591033 |
| Symbol                     | ETNB         |
| Börse                      | Nasdaq       |
| Währung                    | USD          |
| Branche                    | -            |
| Wertpapierkategorie        | Aktie        |
| Marktkapitalisierung (Mio) | 789 EUR      |
| Benchmark                  | S&P 500      |

### Marktdaten

|                      |                  |
|----------------------|------------------|
| Geld (Volumen)       | 8,02 USD (4.000) |
| Brief (Volumen)      | 8,04 USD (4.000) |
| Eröffnung            | 8,16 USD         |
| Hoch                 | 8,28 USD         |
| Tief                 | 8,01 USD         |
| Schluss Vortag       | 8,17 USD         |
| VWAP                 | 8,082858 USD     |
| Volumen (Stück)      | 375.234          |
| Gehandelte Stückzahl | 3.034.278,91     |
| Trades               | 4.789            |
| Letztes Volumen      | -                |

### Performance und Risiko

|             | 6M      | 1J      | 3J      |
|-------------|---------|---------|---------|
| Perf (%)    | -16,55% | -51,22% | -55,74% |
| Perf (abs.) | -1,62   | -8,58   | -10,29  |
| Beta        | 1,29    | 1,30    | 0,76    |
| Volatilität | 67,59   | 81,83   | 83,82   |

5J



Die Wertentwicklung der Vergangenheit lässt keine verlässlichen Rückschlüsse auf die zukünftige Entwicklung eines Finanzinstruments zu.

Quelle: FactSet

### Kursdaten

|   |                        |
|---|------------------------|
| Ø Kurs 5 Tage   Ø Volumen 5 Tage (Stk.)     | 7,89 USD (505.179)     |
| Ø Kurs 30 Tage   Ø Volumen 30 Tage (Stk.)   | 8,52 USD (725.616)     |
| Ø Kurs 100 Tage   Ø Volumen 100 Tage (Stk.) | 8,86 USD (894.634)     |
| Ø Kurs 250 Tage   Ø Volumen 250 Tage        | 10,37 USD (1.242.996)  |
| Hoch seit 1.1.   Datum                      | 16,63 USD (04.03.2024) |
| Tief seit 1.1.   Datum                      | 7,00 USD (27.06.2024)  |
| 52 Wochen Hoch   Datum                      | 18,30 USD (28.08.2023) |
| 52 Wochen Tief   Datum                      | 6,58 USD (23.10.2023)  |

### Arbitrage Ansichten

| Börse  | Datum      | Zeit  | Kurs     | Gehandeltes Volumen | Trades |
|--------|------------|-------|----------|---------------------|--------|
| Nasdaq | 16.08.2024 | 22:00 | 8,04 USD | 3,03                | 4.789  |

## Firmenprofil

### Firmenlogo



### Firmenprofil

-

### Kontaktdetails

89BIO INC.

--

----

Telefon-

Fax: -

E-mail: -