

89BIO INC. REGISTERED SHARES DL-,001

ISIN: **US2825591033** WKN: **282559103**

Übersicht

14.08.2024 22:00:00

Kurs

7,645 USD

Differenz  -4,68% (-0,38)

Stammdaten

ISIN	US2825591033
Symbol	ETNB
Börse	Nasdaq
Währung	USD
Branche	-
Wertpapierkategorie	Aktie
Marktkapitalisierung (Mio)	735 EUR
Benchmark	S&P 500

Marktdaten

Geld (Volumen)	7,20 USD (1.000)
Brief (Volumen)	7,91 USD (6.200)
Eröffnung	8,05 USD
Hoch	8,08 USD
Tief	7,54 USD
Schluss Vortag	8,02 USD
VWAP	7,691536 USD
Volumen (Stück)	540.116
Gehandelte Stückzahl	4.156.663,82
Trades	6.449
Letztes Volumen	-

Futures und Optionen

Zugehörige Futures	-
Zugehörige Optionen	-




5J



Die Wertentwicklung der Vergangenheit lässt keine verlässlichen Rückschlüsse auf die zukünftige Entwicklung eines Finanzinstruments zu.

Quelle: FactSet

Aktuellstes Research

Märkte	Datum	Überschrift	Download
	12.08.2024	 Global Equity Ratings	
	12.08.2024	 Aktienempfehlungen Global	
	12.08.2024	 Marktkommentar	
	26.07.2024	 Equity Weekly	
	24.07.2024	 Global Equity Ratings	

Details

14.08.2024 22:00:00

Kurs

7,645 USD

Differenz  -4,68% (-0,38)

Stammdaten

ISIN	US2825591033
Symbol	ETNB
Börse	Nasdaq
Währung	USD
Branche	-
Wertpapierkategorie	Aktie
Marktkapitalisierung (Mio)	735 EUR
Benchmark	S&P 500

Marktdaten

Geld (Volumen)	7,20 USD (1.000)
Brief (Volumen)	7,91 USD (6.200)
Eröffnung	8,05 USD
Hoch	8,08 USD
Tief	7,54 USD
Schluss Vortag	8,02 USD
VWAP	7,691536 USD
Volumen (Stück)	540.116
Gehandelte Stückzahl	4.156.663,82
Trades	6.449
Letztes Volumen	-

Performance und Risiko

	6M	1J	3J
Perf (%)	-21,99%	-53,04%	-58,59%
Perf (abs.)	-2,16	-8,64	-10,82
Beta	1,20	1,21	0,75
Volatilität	66,87	81,62	83,78

5J



Die Wertentwicklung der Vergangenheit lässt keine verlässlichen Rückschlüsse auf die zukünftige Entwicklung eines Finanzinstruments zu.

Quelle: FactSet

Kursdaten

Ø Kurs 5 Tage Ø Volumen 5 Tage (Stk.)	7,855 USD (481.551)
Ø Kurs 30 Tage Ø Volumen 30 Tage (Stk.)	8,493 USD (718.436)
Ø Kurs 100 Tage Ø Volumen 100 Tage (Stk.)	8,897 USD (895.859)
Ø Kurs 250 Tage Ø Volumen 250 Tage	10,400 USD (1.243.291)
Hoch seit 1.1. Datum	16,630 USD (04.03.2024)
Tief seit 1.1. Datum	7,000 USD (27.06.2024)
52 Wochen Hoch Datum	18,300 USD (28.08.2023)
52 Wochen Tief Datum	6,575 USD (23.10.2023)

Alle Börsen für 89BIO INC. REGISTERED SHARES DL-,001

Börse	Datum	Zeit	Kurs	Gehandeltes Volumen	Trades
Nasdaq	14.08.2024	22:00	7,645 USD	4,16	6.449

Firmenprofil

Firmenlogo



Firmenprofil

-

Kontaktdetails

89BIO INC.

--

Telefon-

Fax: -

E-mail: -