

SCATEC ASA

ISIN: NO0010715139

WKN: -

Übersicht

26.02.2024 20:36:11

Kurs

5,88 USD

Differenz  -26,04% (-2,07)

Stammdaten

ISIN NO0010715139

Symbol SSO

Börse FINRA other OTC
Issues

Währung USD

Branche Versorger

Wertpapierkategorie Aktie

Marktkapitalisierung 1.130 EUR
(Mio)Benchmark OSLO BØRS ALL-
SHARE GI INDEX
(NOK)

Marktdaten

Geld (Volumen) -

Brief (Volumen) -

Eröffnung 5,88 USD

Hoch 5,88 USD

Tief 5,88 USD

Schluss Vortag 7,95 USD

VWAP 5,88 USD

Volumen (Stück) 200

Gehandelte Stückzahl 1.176,00

Trades 2

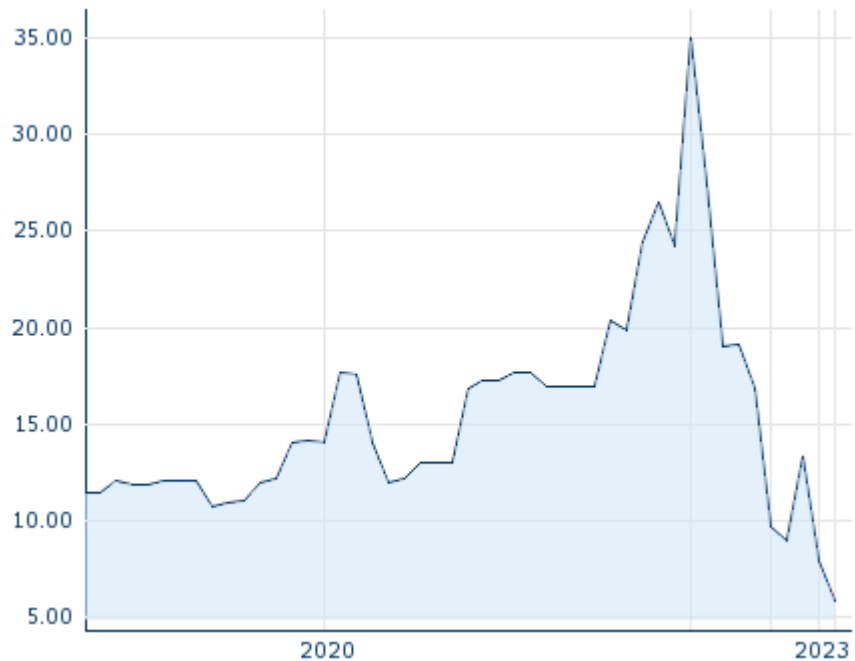
Letztes Volumen 100

Futures und Optionen

Zugehörige Futures 35

Zugehörige Optionen -






5J



Die Wertentwicklung der Vergangenheit lässt keine verlässlichen Rückschlüsse auf die zukünftige Entwicklung eines Finanzinstruments zu.

Quelle: FactSet

Aktuellstes Research

Branchen		
Datum	Überschrift	Download
11.09.2024	 Global Equity Ratings	
11.09.2024	 Aktienempfehlungen Global	
09.09.2024	 Aktienempfehlungen Österreich	
06.09.2024	 Equity Weekly	
05.09.2024	 Global Equity Ratings	

Details

26.02.2024 20:36:11

Kurs

5,88 USD

Differenz  -26,04% (-2,07)

Stammdaten

ISIN	NO0010715139
Symbol	SSO
Börse	FINRA other OTC Issues
Währung	USD
Branche	Versorger
Wertpapierkategorie	Aktie
Marktkapitalisierung (Mio)	1.130 EUR
Benchmark	OSLO BØRS ALL- SHARE GI INDEX (NOK)

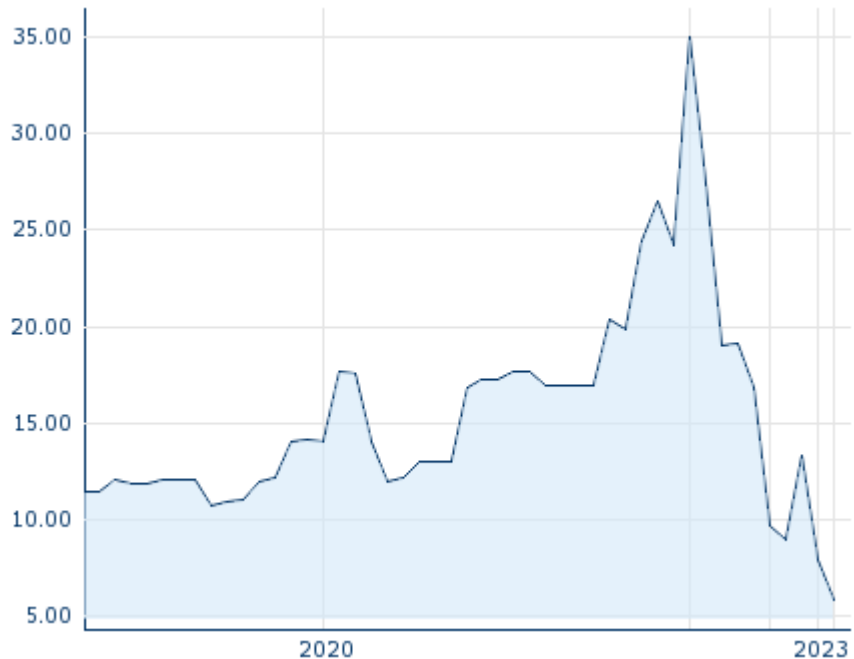
Marktdaten

Geld (Volumen)	-
Brief (Volumen)	-
Eröffnung	5,88 USD
Hoch	5,88 USD
Tief	5,88 USD
Schluss Vortag	7,95 USD
VWAP	5,88 USD
Volumen (Stück)	200
Gehandelte Stückzahl	1.176,00
Trades	2
Letztes Volumen	100

Performance und Risiko

	6M	1J	3J
Perf (%)	-	-	-
Perf (abs.)	-	-	-
Beta	-	-	-
Volatilität	120,65	117,04	65,72

5J



Die Wertentwicklung der Vergangenheit lässt keine verlässlichen Rückschlüsse auf die zukünftige Entwicklung eines Finanzinstruments zu.

Quelle: FactSet

Kursdaten

Ø Kurs 5 Tage Ø Volumen 5 Tage (Stk.)	- USD (4)
Ø Kurs 30 Tage Ø Volumen 30 Tage (Stk.)	- USD (-)
Ø Kurs 100 Tage Ø Volumen 100 Tage (Stk.)	6,92 USD (6)
Ø Kurs 250 Tage Ø Volumen 250 Tage	6,92 USD (3)
Hoch seit 1.1. Datum	5,88 USD (26.02.2024)
Tief seit 1.1. Datum	5,88 USD (26.02.2024)
52 Wochen Hoch Datum	7,95 USD (28.12.2023)
52 Wochen Tief Datum	5,88 USD (26.02.2024)

Arbitrage Ansichten

Börse 	Datum	Zeit	Kurs	Gehandeltes Volumen	Trades
Tradegate	16.09.2024	22:26	7,13 EUR	0,00	5
Stuttgart	16.09.2024	21:30	7,07 EUR	0,00	11
München	16.09.2024	08:16	6,94 EUR	0,00	2
London Stock Exchange European Trade Reporting	16.09.2024	16:20	84,10 NOK	0,00	2
Hannover	16.09.2024	17:25	7,075 EUR	0,00	4
Frankfurt	16.09.2024	08:08	6,95 EUR	0,00	2
First North Stockholm	05.09.2024	18:00	77,00 NOK	0,03	1

FINRA other OTC Issues	26.02.2024	20:36	5,88 USD	0,00	2
Düsseldorf	16.09.2024	08:10	6,985 EUR	0,00	3
Berlin	16.09.2024	08:16	6,945 EUR	0,00	3

Firmenprofil

Firmenlogo

Kontaktdetails

SCATEC ASA

--

Telefon-

Fax: -

E-mail: -

Firmenprofil

-

Vorstandsmitglieder

Raymond Carlsen	Vorstandsvorsitzender
Jarl Kosberg	Vorstandsmitglied
Mikkel Tørud	Vorstandsmitglied
Pål Helsing	Vorstandsmitglied
Roar Haugland	Vorstandsmitglied
Snorre Valdimarsson	Vorstandsmitglied
Terje Pilskog	Vorstandsmitglied
Toril Haaland	Vorstandsmitglied
Torstein Berntsen	Vorstandsmitglied

Aufsichtsrat

John Andersen	Aufsichtsratsvorsitzender
Espen Gundersen	Aufsichtsratsmitglied
Jan Steffen Skogseth	Aufsichtsratsmitglied
John Giverholt	Aufsichtsratsmitglied
Jørgen Kildahl	Aufsichtsratsmitglied
Liv Gisèle Marchand	Aufsichtsratsmitglied
Maria Moræus Hanssen	Aufsichtsratsmitglied
Mette Krogsrud	Aufsichtsratsmitglied