

HEXPOL AB CLASS B

ISIN: SE0007074281 WKN: -

Übersicht

18.07.2024 12:43:55

Kurs

10,64 EUR

Differenz  -2,56% (-0,28)

Stammdaten

ISIN	SE0007074281
Symbol	HPOL B
Börse	Tradegate
Währung	EUR
Branche	Chemie / Pharma / Gesundheit
Wertpapierkategorie	Aktie
Marktkapitalisierung (Mio)	3.576 EUR
Benchmark	OMX STOCKHOLM 30 INDEX

Marktdaten

Geld (Volumen)	10,66 EUR (470)
Brief (Volumen)	10,70 EUR (470)
Eröffnung	10,99 EUR
Hoch	11,03 EUR
Tief	10,61 EUR
Schluss Vortag	10,92 EUR
VWAP	10,87205 EUR
Volumen (Stück)	44
Gehandelte Stückzahl	478,37
Trades	8
Letztes Volumen	8

Futures und Optionen

Zugehörige Futures	10
Zugehörige Optionen	-






5J



Die Wertentwicklung der Vergangenheit lässt keine verlässlichen Rückschlüsse auf die zukünftige Entwicklung eines Finanzinstruments zu.

Quelle: FactSet

Aktuellstes Research

Branchen		
Datum	Überschrift	Download
15.07.2024	 Aktienempfehlungen Global	
12.07.2024	 Global Equity Ratings	
09.07.2024	 Aktienempfehlungen Österreich	
24.06.2024	 Aktienempfehlungen Österreich	
21.06.2024	 Global Equity Ratings	

Details

18.07.2024 12:43:55

Kurs

10,64 EUR

Differenz ▼ -2,56% (-0,28)

Stammdaten

ISIN	SE0007074281
Symbol	HPOL B
Börse	Tradegate
Währung	EUR
Branche	Chemie / Pharma / Gesundheit
Wertpapierkategorie	Aktie
Marktkapitalisierung (Mio)	3.576 EUR
Benchmark	OMX STOCKHOLM 30 INDEX

Marktdaten

Geld (Volumen)	10,66 EUR (470)
Brief (Volumen)	10,70 EUR (470)
Eröffnung	10,99 EUR
Hoch	11,03 EUR
Tief	10,61 EUR
Schluss Vortag	10,92 EUR
VWAP	10,87205 EUR
Volumen (Stück)	44
Gehandelte Stückzahl	478,37
Trades	8
Letztes Volumen	8

Performance und Risiko

	6M	1J	3J
Perf (%)	+10,53%	+11,03%	+1,35%
Perf (abs.)	+1,04	+1,09	+0,15
Beta	0,96	1,08	1,14
Volatilität	24,24	25,14	30,71

5J



Die Wertentwicklung der Vergangenheit lässt keine verlässlichen Rückschlüsse auf die zukünftige Entwicklung eines Finanzinstruments zu.

Quelle: FactSet

Kursdaten

Ø Kurs 5 Tage Ø Volumen 5 Tage (Stk.)	10,41 EUR (949)
Ø Kurs 30 Tage Ø Volumen 30 Tage (Stk.)	10,65 EUR (252)
Ø Kurs 100 Tage Ø Volumen 100 Tage (Stk.)	11,02 EUR (195)
Ø Kurs 250 Tage Ø Volumen 250 Tage	10,08 EUR (148)
Hoch seit 1.1. Datum	12,00 EUR (08.04.2024)
Tief seit 1.1. Datum	9,88 EUR (17.01.2024)
52 Wochen Hoch Datum	12,00 EUR (08.04.2024)
52 Wochen Tief Datum	7,50 EUR (27.10.2023)

Arbitrage Ansichten

Börse	Datum	Zeit	Kurs	Gehandeltes Volumen	Trades
Tradegate	18.07.2024	12:43	10,64 EUR	0,00	8
Stuttgart	18.07.2024	12:00	10,59 EUR	0,00	4
Nasdaq Stockholm	18.07.2024	12:49	122,70 SEK	8,31	526
München	18.07.2024	08:11	10,89 EUR	0,00	2
London Stock Exchange European Trade Reporting	18.07.2024	09:00	122,95 SEK	0,00	1
Frankfurt	18.07.2024	11:45	10,62 EUR	0,00	3
FINRA other OTC Issues	26.06.2024	21:23	10,854 USD	0,01	4

Düsseldorf	18.07.2024	09:10	10,58 EUR	0,00	2
Berlin	18.07.2024	12:43	10,62 EUR	0,00	7

Firmenprofil

Firmenlogo



Kontaktdetails

HEXPOL AB

--

Skeppsbron 3 221 20 Malmö

Telefon+46-40-254660

Fax: +46-40-254689

E-mail: info@hexpol.com

Firmenprofil

-

Vorstandsmitglieder

Georg Brunstam	Vorstandsvorsitzender
Carsten Rüter	Vorstandsmitglied
Jan Wikström	Vorstandsmitglied
Ken Bloom	Vorstandsmitglied
Magnus Berglund	Vorstandsmitglied
Peter Rosén	Vorstandsmitglied
Ralph Wolkener	Vorstandsmitglied

Aufsichtsrat

Alf Göran Göransson	Aufsichtsratsvorsitzender
Ann Kerstin Birgitta Lindell	Aufsichtsratsmitglied
Jan-Anders Edvin Månsson	Aufsichtsratsmitglied
Eva Christina Malin Persson	Aufsichtsratsmitglied
Henrik Elmin	Aufsichtsratsmitglied
Märta I K Schörling Andreen	Aufsichtsratsmitglied
Nils Johan Einar Andersson	Aufsichtsratsmitglied