

ZEAL NETWORK SE

ISIN: DE000ZEAL241 WKN: ZEAL24

Übersicht

12.07.2024 17:40:25

Kurs

37,50 EUR

Differenz  2,18% (0,80)

Stammdaten

ISIN	DE000ZEAL241
Symbol	TIMA
Börse	Xetra
Währung	EUR
Branche	Medien / Entertainment / Freizeit
Wertpapierkategorie	Aktie
Marktkapitalisierung (Mio)	812 EUR
Benchmark	DAX KURSINDEX

Marktdaten

Geld (Volumen)	-
Brief (Volumen)	-
Eröffnung	36,60 EUR
Hoch	37,80 EUR
Tief	36,50 EUR
Schluss Vortag	36,70 EUR
VWAP	37,29023 EUR
Volumen (Stück)	10.350
Gehandelte Stückzahl	385.953,90
Trades	98
Letztes Volumen	59

Futures und Optionen




Zugehörige Futures	-
Zugehörige Optionen	-

5J



Die Wertentwicklung der Vergangenheit lässt keine verlässlichen Rückschlüsse auf die zukünftige Entwicklung eines Finanzinstruments zu.
Quelle: FactSet

Aktuellstes Research

Branchen		Märkte	
Datum		Überschrift	Download
12.07.2024		Global Equity Ratings	
12.07.2024		Aktienempfehlungen Global	
09.07.2024		Aktienempfehlungen Österreich	
28.06.2024		Equity Weekly	
24.06.2024		Aktienempfehlungen Österreich	

Details

12.07.2024 17:40:25

Kurs

37,50 EUR

Differenz ▲ 2,18% (0,80)

Stammdaten

ISIN	DE000ZEAL241
Symbol	TIMA
Börse	Xetra
Währung	EUR
Branche	Medien / Entertainment / Freizeit
Wertpapierkategorie	Aktie
Marktkapitalisierung (Mio)	812 EUR
Benchmark	DAX KURSINDEX

Marktdaten

Geld (Volumen)	-
Brief (Volumen)	-
Eröffnung	36,60 EUR
Hoch	37,80 EUR
Tief	36,50 EUR
Schluss Vortag	36,70 EUR
VWAP	37,29023 EUR
Volumen (Stück)	10.350
Gehandelte Stückzahl	385.953,90
Trades	98
Letztes Volumen	59

Performance und Risiko

	6M	1J	3J
Perf (%)	+18,67%	+12,28%	-7,41%
Perf (abs.)	+5,90	+4,10	-3,00
Beta	0,65	0,54	0,45
Volatilität	29,96	29,21	31,49

5J



Die Wertentwicklung der Vergangenheit lässt keine verlässlichen Rückschlüsse auf die zukünftige Entwicklung eines Finanzinstruments zu.

Quelle: FactSet

Kursdaten

Ø Kurs 5 Tage Ø Volumen 5 Tage (Stk.)	35,50 EUR (9.545)
Ø Kurs 30 Tage Ø Volumen 30 Tage (Stk.)	35,04 EUR (3.767)
Ø Kurs 100 Tage Ø Volumen 100 Tage (Stk.)	33,70 EUR (5.585)
Ø Kurs 250 Tage Ø Volumen 250 Tage	32,53 EUR (3.472)
Hoch seit 1.1. Datum	37,80 EUR (11.07.2024)
Tief seit 1.1. Datum	28,20 EUR (20.03.2024)
52 Wochen Hoch Datum	37,80 EUR (11.07.2024)
52 Wochen Tief Datum	28,20 EUR (20.03.2024)

Arbitrage Ansichten

Börse	Datum	Zeit	Kurs	Gehandeltes Volumen	Trades
Xetra	12.07.2024	17:40	37,50 EUR	0,39	98
Tradegate	12.07.2024	22:26	37,40 EUR	0,15	33
Stuttgart	12.07.2024	21:55	37,20 EUR	0,03	64
München	12.07.2024	08:00	36,40 EUR	0,00	2
London Stock Exchange	08.03.2024	11:25	29,2606 EUR	0,06	1
Hannover	12.07.2024	08:16	36,40 EUR	0,00	3
Hamburg	12.07.2024	08:16	36,40 EUR	0,00	3

Frankfurt	12.07.2024	11:29	36,50 EUR	0,00	4
Düsseldorf	12.07.2024	19:30	37,00 EUR	0,00	7
Berlin	12.07.2024	08:01	36,40 EUR	0,00	3

Firmenprofil

Firmenlogo

ZEAL

Kontakt details

ZEAL NETWORK SE

--

Strassenbahnring 11 - 20251 Hamburg

Telefon+49-40-809036065

Fax: +

E-mail: office@zealnetwork.de

Firmenprofil

-

Vorstandsmitglieder

Helmut Becker Vorstandsvorsitzender

Paul Dingwitz Vorstandsmitglied

Sebastian Bielski Vorstandsmitglied

Aufsichtsrat

Peter Steiner Aufsichtsratsvorsitzender

Jens Schumann Aufsichtsratsmitglied

Kenneth Chan Aufsichtsratsmitglied

Oliver Jaster Aufsichtsratsmitglied

Thorsten Hehl Aufsichtsratsmitglied