

## WILLIS TOWERS WATSON PLC

ISIN: IE00BDB6Q211 WKN: G96629103

## Übersicht

16.07.2024 08:04:40

**Kurs**  
242,00 EUR**Differenz**  0,00% (0,00)

## Stammdaten

ISIN	IE00BDB6Q211
Symbol	WTW
Börse	München
Währung	EUR
Branche	Finanzsektor
Wertpapierkategorie	Aktie
Marktkapitalisierung (Mio)	24.797 EUR
Benchmark	FTSE 100

## Marktdaten

Geld (Volumen)	-
Brief (Volumen)	-
Eröffnung	242,00 EUR
Hoch	242,00 EUR
Tief	242,00 EUR
Schluss Vortag	242,00 EUR
VWAP	195,00 EUR
Volumen (Stück)	0
Gehandelte Stückzahl	0,00
Trades	1
Letztes Volumen	0

## Futures und Optionen

Zugehörige Futures	-
Zugehörige Optionen	-





5J



Die Wertentwicklung der Vergangenheit lässt keine verlässlichen Rückschlüsse auf die zukünftige Entwicklung eines Finanzinstruments zu.

Quelle: FactSet

## Aktuellstes Research

Branchen			
Datum		Überschrift	Download
15.07.2024		Aktienempfehlungen Global	
12.07.2024		Global Equity Ratings	
09.07.2024		Aktienempfehlungen Österreich	
28.06.2024		Equity Weekly	
24.06.2024		Aktienempfehlungen Österreich	

## Details

16.07.2024 08:04:40

## Kurs

242,00 EUR

Differenz ➔ 0,00% (0,00)

## Stammdaten

ISIN	IE00BDB6Q211
Symbol	WTW
Börse	München
Währung	EUR
Branche	Finanzsektor
Wertpapierkategorie	Aktie
Marktkapitalisierung (Mio)	24.797 EUR
Benchmark	FTSE 100

## Marktdaten

Geld (Volumen)	-
Brief (Volumen)	-
Eröffnung	242,00 EUR
Hoch	242,00 EUR
Tief	242,00 EUR
Schluss Vortag	242,00 EUR
VWAP	195,00 EUR
Volumen (Stück)	0
Gehandelte Stückzahl	0,00
Trades	1
Letztes Volumen	0

## Performance und Risiko

	6M	1J	3J
Perf (%)	+7,08%	+16,35%	+28,72%
Perf (abs.)	+16,00	+34,00	+54,00
Beta	0,28	0,09	0,41
Volatilität	14,87	19,72	19,65

5J



Die Wertentwicklung der Vergangenheit lässt keine verlässlichen Rückschlüsse auf die zukünftige Entwicklung eines Finanzinstruments zu.

Quelle: FactSet

## Kursdaten

Ø Kurs 5 Tage   Ø Volumen 5 Tage (Stk.)	240,00 EUR (0)
Ø Kurs 30 Tage   Ø Volumen 30 Tage (Stk.)	240,40 EUR (0)
Ø Kurs 100 Tage   Ø Volumen 100 Tage (Stk.)	243,12 EUR (0)
Ø Kurs 250 Tage   Ø Volumen 250 Tage	224,68 EUR (0)
Hoch seit 1.1.   Datum	256,00 EUR (15.02.2024)
Tief seit 1.1.   Datum	218,00 EUR (02.01.2024)
52 Wochen Hoch   Datum	256,00 EUR (15.02.2024)
52 Wochen Tief   Datum	181,00 EUR (16.08.2023)

## Alle Börsen für WILLIS TOWERS WATSON PLC

Börse <span>📍</span>	Datum	Zeit	Kurs	Gehandeltes Volumen	Trades
Tradegate	16.07.2024	22:26	244,00 EUR	0,00	1
Stuttgart	16.07.2024	21:22	242,00 EUR	0,00	5
Nasdaq	16.07.2024	22:00	264,32 USD	86,49	10.418
München	16.07.2024	08:04	242,00 EUR	0,00	1
London Stock Exchange	10.06.2024	15:38	256,22 USD	0,08	1
Hannover	16.07.2024	08:21	240,00 EUR	0,00	3
Frankfurt	16.07.2024	08:03	240,00 EUR	0,00	1

Düsseldorf	16.07.2024	19:30	240,00 EUR	0,00	6
Berlin	16.07.2024	20:30	242,00 EUR	0,00	18

# Firmenprofil

## Firmenlogo

**WillisTowersWatson** 

### Kontakt details

WILLIS TOWERS WATSON PLC

--

51 Lime Street - EC3M 7DQ London

Telefon+44-20-3124-6000

Fax: +

E-mail: -

## Firmenprofil

-

### Vorstandsmitglieder

Carl Hess      Vorstandsvorsitzender

Alexis Faber    Vorstandsmitglied

Andrew Krasner    Vorstandsmitglied

Kristy Banas      Vorstandsmitglied

### Aufsichtsrat

Paul Thomas      Aufsichtsratsvorsitzender

Fredric Tomczyk    Aufsichtsratsmitglied

Fumbi Chima      Aufsichtsratsmitglied

Inga Beale        Aufsichtsratsmitglied

Jacqueline Hunt    Aufsichtsratsmitglied

Michael  
Hammond          Aufsichtsratsmitglied

Michelle  
Swanback          Aufsichtsratsmitglied

Paul Reilly        Aufsichtsratsmitglied

Stephen  
Chipman            Aufsichtsratsmitglied