

HOYA CORP

ISIN: JP3837800006

WKN: 7741

Übersicht

16.08.2024 12:36:17

Kurs

120,45 EUR

Differenz  -1,99% (-2,45)

Stammdaten

ISIN JP3837800006

Symbol 7741

Börse Tradegate

Währung EUR

Branche Chemie / Pharma /
Gesundheit

Wertpapierkategorie Aktie

Marktkapitalisierung 42.233 EUR
(Mio)

Benchmark NIKKEI 225

Marktdaten

Geld (Volumen) 120,45 EUR (42)

Brief (Volumen) 121,55 EUR (42)

Eröffnung 120,45 EUR

Hoch 120,45 EUR

Tief 120,45 EUR

Schluss Vortag 122,90 EUR

VWAP 120,45 EUR

Volumen (Stück) 5

Gehandelte Stückzahl 602,25

Trades 1

Letztes Volumen 5

Futures und Optionen

Zugehörige Futures -

Zugehörige Optionen -






5J



Die Wertentwicklung der Vergangenheit lässt keine verlässlichen Rückschlüsse auf die zukünftige Entwicklung eines Finanzinstruments zu.

Quelle: FactSet

Aktuellstes Research

Branchen	Märkte		
		Datum	Überschrift
			Download
		16.08.2024	Equity Weekly 
		13.08.2024	Aktienempfehlungen Österreich 
		12.08.2024	Global Equity Ratings 
		12.08.2024	Aktienempfehlungen Global 
		09.08.2024	Equity Weekly 

Details

16.08.2024 12:36:17

Kurs

120,45 EUR

Differenz ▼ -1,99% (-2,45)

Stammdaten

ISIN	JP3837800006
Symbol	7741
Börse	Tradegate
Währung	EUR
Branche	Chemie / Pharma / Gesundheit
Wertpapierkategorie	Aktie
Marktkapitalisierung (Mio)	42.233 EUR
Benchmark	NIKKEI 225

Marktdaten

Geld (Volumen)	120,45 EUR (42)
Brief (Volumen)	121,55 EUR (42)
Eröffnung	120,45 EUR
Hoch	120,45 EUR
Tief	120,45 EUR
Schluss Vortag	122,90 EUR
VWAP	120,45 EUR
Volumen (Stück)	5
Gehandelte Stückzahl	602,25
Trades	1
Letztes Volumen	5

Performance und Risiko

	6M	1J	3J
Perf (%)	+7,01%	+20,96%	-9,10%
Perf (abs.)	+8,05	+21,30	-12,30
Beta	0,99	1,02	1,16
Volatilität	31,85	29,39	31,30

5J



Die Wertentwicklung der Vergangenheit lässt keine verlässlichen Rückschlüsse auf die zukünftige Entwicklung eines Finanzinstruments zu.

Quelle: FactSet

Kursdaten

Ø Kurs 5 Tage Ø Volumen 5 Tage (Stk.)	122,96 EUR (38)
Ø Kurs 30 Tage Ø Volumen 30 Tage (Stk.)	115,79 EUR (64)
Ø Kurs 100 Tage Ø Volumen 100 Tage (Stk.)	111,54 EUR (98)
Ø Kurs 250 Tage Ø Volumen 250 Tage	108,55 EUR (76)
Hoch seit 1.1. Datum	124,65 EUR (09.08.2024)
Tief seit 1.1. Datum	102,05 EUR (11.04.2024)
52 Wochen Hoch Datum	124,65 EUR (09.08.2024)
52 Wochen Tief Datum	89,80 EUR (31.10.2023)

Alle Börsen für HOYA CORP

Börse	Datum	Zeit	Kurs	Gehandeltes Volumen	Trades
Tradegate	16.08.2024	12:36	120,45 EUR	0,00	1
Tokyo Stock Exchange	16.08.2024	08:00	19.800,00 JPY	250,50	4.742
Stuttgart	16.08.2024	10:32	120,50 EUR	0,00	2
München	16.08.2024	08:12	121,20 EUR	0,00	1
Hannover	16.08.2024	08:01	120,40 EUR	0,00	1
Frankfurt	16.08.2024	08:56	122,00 EUR	0,01	3
FINRA other OTC Issues	08.08.2024	16:58	141,63 USD	0,03	2

Düsseldorf	16.08.2024	12:30	120,05 EUR	0,00	3
Berlin	16.08.2024	13:09	121,10 EUR	0,00	4

Firmenprofil

Firmenlogo



Kontaktdetails

HOYA CORP.

--

Nittochi Nishishinjuku Building 20/F, 6-10-1
Nishi-Shinjuku - 160-8347 Tokyo

Telefon+81-3-6911-4811

Fax: +

E-mail: -

Firmenprofil

-

Vorstandsmitglieder

Eiichiro Ikeda	Vorstandsvorsitzender
Ryo Hirooka	Vorstandsmitglied
Tomoko Nakagawa	Vorstandsmitglied

Aufsichtsrat

Hiroaki Yoshihara	Aufsichtsratsmitglied
Hiroshi Suzuki	Aufsichtsratsmitglied
Mika Nishimura	Aufsichtsratsmitglied
Mitsudo Urano	Aufsichtsratsmitglied
Shuzo Kaihori	Aufsichtsratsmitglied
Yasuyuki Abe	Aufsichtsratsmitglied
Yukako Uchinaga	Aufsichtsratsmitglied