

2INVEST AG

ISIN: DE000A3H3L44

WKN: A3H3L4

Übersicht

27.06.2024 17:36:12

5J

Kurs
9,30 EUR

Differenz  0,54% (0,05)

Stammdaten

ISIN	DE000A3H3L44
Symbol	2INV
Börse	Xetra
Währung	EUR
Branche	Chemie / Pharma / Gesundheit
Wertpapierkategorie	Aktie
Marktkapitalisierung (Mio)	53 EUR
Benchmark	DAX KURSINDEX

Marktdaten

Geld (Volumen)	-
Brief (Volumen)	-
Eröffnung	9,20 EUR
Hoch	9,30 EUR
Tief	9,20 EUR
Schluss Vortag	9,25 EUR
VWAP	9,20 EUR
Volumen (Stück)	1.000
Gehandelte Stückzahl	9.200,00
Trades	1
Letztes Volumen	0




Futures und Optionen

Zugehörige Futures	-
Zugehörige Optionen	-



Die Wertentwicklung der Vergangenheit lässt keine verlässlichen Rückschlüsse auf die zukünftige Entwicklung eines Finanzinstruments zu.
Quelle: FactSet

Aktuellstes Research

Branchen		Märkte	
Datum		Überschrift	Download
24.06.2024		Aktienempfehlungen Österreich	
21.06.2024		Global Equity Ratings	
21.06.2024		Aktienempfehlungen Global	
14.06.2024		Equity Weekly	
14.06.2024		Global Equity Ratings	

Details

27.06.2024 17:36:12

Kurs

9,30 EUR

Differenz ▲ 0,54% (0,05)

Stammdaten

ISIN	DE000A3H3L44
Symbol	2INV
Börse	Xetra
Währung	EUR
Branche	Chemie / Pharma / Gesundheit
Wertpapierkategorie	Aktie
Marktkapitalisierung (Mio)	53 EUR
Benchmark	DAX KURSINDEX

Marktdaten

Geld (Volumen)	-
Brief (Volumen)	-
Eröffnung	9,20 EUR
Hoch	9,30 EUR
Tief	9,20 EUR
Schluss Vortag	9,25 EUR
VWAP	9,20 EUR
Volumen (Stück)	1.000
Gehandelte Stückzahl	9.200,00
Trades	1
Letztes Volumen	0

Performance und Risiko

	6M	1J	3J
Perf (%)	+30,99%	+46,46%	-25,00%
Perf (abs.)	+2,20	+2,95	-3,10
Beta	0,33	0,20	0,07
Volatilität	22,68	25,03	19,40

5J



Die Wertentwicklung der Vergangenheit lässt keine verlässlichen Rückschlüsse auf die zukünftige Entwicklung eines Finanzinstruments zu.

Quelle: FactSet

Kursdaten

Ø Kurs 5 Tage Ø Volumen 5 Tage (Stk.)	9,26 EUR (740)
Ø Kurs 30 Tage Ø Volumen 30 Tage (Stk.)	9,03 EUR (1.023)
Ø Kurs 100 Tage Ø Volumen 100 Tage (Stk.)	8,56 EUR (1.376)
Ø Kurs 250 Tage Ø Volumen 250 Tage	7,45 EUR (1.484)
Hoch seit 1.1. Datum	9,50 EUR (14.06.2024)
Tief seit 1.1. Datum	6,85 EUR (03.01.2024)
52 Wochen Hoch Datum	9,50 EUR (14.06.2024)
52 Wochen Tief Datum	5,55 EUR (07.12.2023)

Arbitrage Ansichten

Börse	Datum	Zeit	Kurs	Gehandeltes Volumen	Trades
Xetra	27.06.2024	17:36	9,30 EUR	0,01	1
Tradegate	27.06.2024	22:02	9,30 EUR	0,00	1
Stuttgart	27.06.2024	21:55	9,10 EUR	0,00	61
München	27.06.2024	08:00	9,05 EUR	0,00	1
Hamburg	27.06.2024	08:16	9,00 EUR	0,00	1
Frankfurt	27.06.2024	15:29	9,20 EUR	0,00	4
FINRA other OTC Issues	-	-	-	0,19	2
Düsseldorf	27.06.2024	19:31	9,05 EUR	0,00	5

Berlin 27.06.2024 08:01 9,00 EUR 0,00 1

Firmenprofil

Firmenlogo



Kontakt details

2INVEST AG

--

Ziegelhaeuser Landstrasse 3 - 69120
Heidelberg

Telefon+49-6221-649-24-80

Fax: +

E-mail: info@2invest-ag.com

Firmenprofil

-

Vorstandsmitglieder

Hansjörg Plaggemars Vorstandsmitglied

Aufsichtsrat

Rainer Aufsichtsratsvorsitzender
Herschlein

Eva Katheder Aufsichtsratsmitglied

Jochen Hummel Aufsichtsratsmitglied