

ENTRA ASA

ISIN: **NO0010716418** WKN: -

Übersicht

17.07.2024 15:44:31

Kurs

10,86 EUR

Differenz  0,74% (0,08)

Stammdaten

ISIN	NO0010716418
Symbol	ENTRA
Börse	Stuttgart
Währung	EUR
Branche	Diverse
Wertpapierkategorie	Aktie
Marktkapitalisierung (Mio)	2.062 EUR
Benchmark	OSLO BØRS ALL-SHARE GI INDEX (NOK)

Marktdaten

Geld (Volumen)	- (0)
Brief (Volumen)	- (0)
Eröffnung	10,84 EUR
Hoch	10,86 EUR
Tief	10,76 EUR
Schluss Vortag	10,78 EUR
VWAP	-
Volumen (Stück)	0
Gehandelte Stückzahl	0,00
Trades	13
Letztes Volumen	0

Futures und Optionen





Zugehörige Futures	-
Zugehörige Optionen	-

5J



Die Wertentwicklung der Vergangenheit lässt keine verlässlichen Rückschlüsse auf die zukünftige Entwicklung eines Finanzinstruments zu.
Quelle: FactSet

Aktuellstes Research

Branchen		
Datum	Überschrift	Download
15.07.2024	 Aktienempfehlungen Global	
12.07.2024	 Global Equity Ratings	
09.07.2024	 Aktienempfehlungen Österreich	
05.07.2024	 Equity Weekly	
24.06.2024	 Aktienempfehlungen Österreich	

Details

17.07.2024 15:44:31

Kurs

10,86 EUR

Differenz ▲ 0,74% (0,08)

Stammdaten

ISIN	NO0010716418
Symbol	ENTRA
Börse	Stuttgart
Währung	EUR
Branche	Diverse
Wertpapierkategorie	Aktie
Marktkapitalisierung (Mio)	2.062 EUR
Benchmark	OSLO BØRS ALL-SHARE GI INDEX (NOK)

Marktdaten

Geld (Volumen)	- (0)
Brief (Volumen)	- (0)
Eröffnung	10,84 EUR
Hoch	10,86 EUR
Tief	10,76 EUR
Schluss Vortag	10,78 EUR
VWAP	-
Volumen (Stück)	0
Gehandelte Stückzahl	0,00
Trades	13
Letztes Volumen	0

Performance und Risiko

	6M	1J	3J
Perf (%)	+11,84%	+28,98%	-44,11%
Perf (abs.)	+1,15	+2,44	-8,57
Beta	0,43	0,49	0,70
Volatilität	25,25	26,85	35,53

5J



Die Wertentwicklung der Vergangenheit lässt keine verlässlichen Rückschlüsse auf die zukünftige Entwicklung eines Finanzinstruments zu.

Quelle: FactSet

Kursdaten

Ø Kurs 5 Tage Ø Volumen 5 Tage (Stk.)	10,55 EUR (180)
Ø Kurs 30 Tage Ø Volumen 30 Tage (Stk.)	9,68 EUR (43)
Ø Kurs 100 Tage Ø Volumen 100 Tage (Stk.)	9,35 EUR (13)
Ø Kurs 250 Tage Ø Volumen 250 Tage	8,96 EUR (15)
Hoch seit 1.1. Datum	11,10 EUR (16.07.2024)
Tief seit 1.1. Datum	8,25 EUR (26.04.2024)
52 Wochen Hoch Datum	11,10 EUR (16.07.2024)
52 Wochen Tief Datum	6,95 EUR (23.10.2023)

Arbitrage Ansichten

Börse	Datum	Zeit	Kurs	Gehandeltes Volumen	Trades
Stuttgart	17.07.2024	15:44	10,86 EUR	0,00	13
London Stock Exchange European Trade Reporting	17.07.2024	16:20	128,20 NOK	0,00	2
Hannover	17.07.2024	08:06	10,42 EUR	0,00	3
Frankfurt	17.07.2024	15:29	10,42 EUR	0,00	5
First North Stockholm	09.07.2024	18:00	117,60 NOK	0,25	8
FINRA other OTC Issues	15.07.2024	17:23	11,97 USD	0,00	1
Düsseldorf	17.07.2024	08:12	10,82 EUR	0,00	3

Firmenprofil

Firmenlogo

Kontaktdetails

ENTRA ASA

--

Telefon-

Fax: -

E-mail: -

Firmenprofil

-

Vorstandsmitglieder

Sonja Horn	Vorstandsvorsitzender
Anders Olstad	Vorstandsmitglied
Kjetil Hoff	Vorstandsmitglied
Kristine Hilberg	Vorstandsmitglied
Per Ola Ulseth	Vorstandsmitglied
Tore Bakken	Vorstandsmitglied
Åse Lunde	Vorstandsmitglied

Aufsichtsrat

Ottar Ertzeid	Aufsichtsratsvorsitzender
Camilla Aldona Tepfers	Aufsichtsratsmitglied
Erling Nedkvitne	Aufsichtsratsmitglied
Hege Toft Karlsen	Aufsichtsratsmitglied
Joacim Dan Anders Sjøberg	Aufsichtsratsmitglied
Marit Rasmussen	Aufsichtsratsmitglied
Widar Salbuvik	Aufsichtsratsmitglied