

LUMINA GOLD CORP

ISIN: CA55026L3056 WKN: -

Übersicht

16.07.2024 08:04:40

Kurs

0,357 EUR

Differenz  0,00% (0,00)

Stammdaten

ISIN CA55026L3056

Symbol LUM

Börse München

Währung EUR

Branche Energie / Rohstoffe

Wertpapierkategorie Aktie

Marktkapitalisierung 146 EUR (Mio)

Benchmark S&P/TSX 60 INDEX

Marktdaten

Geld (Volumen) -

Brief (Volumen) -

Eröffnung 0,357 EUR

Hoch 0,357 EUR

Tief 0,357 EUR

Schluss Vortag 0,357 EUR

VWAP 0,407 EUR

Volumen (Stück) 0

Gehandelte Stückzahl 0,00

Trades 1

Letztes Volumen 0

Futures und Optionen

Zugehörige Futures -

Zugehörige Optionen -





5J



Die Wertentwicklung der Vergangenheit lässt keine verlässlichen Rückschlüsse auf die zukünftige Entwicklung eines Finanzinstruments zu.

Quelle: FactSet

Aktuellstes Research

Branchen		
Datum	Überschrift	Download
15.07.2024	 Aktienempfehlungen Global	
12.07.2024	 Equity Weekly	
12.07.2024	 Global Equity Ratings	
09.07.2024	 Aktienempfehlungen Österreich	
24.06.2024	 Aktienempfehlungen Österreich	

Details

16.07.2024 08:04:40

Kurs

0,357 EUR

Differenz ➔ 0,00% (0,00)

Stammdaten

ISIN	CA55026L3056
Symbol	LUM
Börse	München
Währung	EUR
Branche	Energie / Rohstoffe
Wertpapierkategorie	Aktie
Marktkapitalisierung (Mio)	146 EUR
Benchmark	S&P/TSX 60 INDEX

Marktdaten

Geld (Volumen)	-
Brief (Volumen)	-
Eröffnung	0,357 EUR
Hoch	0,357 EUR
Tief	0,357 EUR
Schluss Vortag	0,357 EUR
VWAP	0,407 EUR
Volumen (Stück)	0
Gehandelte Stückzahl	0,00
Trades	1
Letztes Volumen	0

Performance und Risiko

	6M	1J	3J
Perf (%)	+39,45%	-2,46%	-30,00%
Perf (abs.)	+0,10	-0,01	-0,15
Beta	0,74	0,60	0,62
Volatilität	32,50	28,92	40,10

5J



Die Wertentwicklung der Vergangenheit lässt keine verlässlichen Rückschlüsse auf die zukünftige Entwicklung eines Finanzinstruments zu.

Quelle: FactSet

Kursdaten

Ø Kurs 5 Tage Ø Volumen 5 Tage (Stk.)	0,357 EUR (0)
Ø Kurs 30 Tage Ø Volumen 30 Tage (Stk.)	0,378 EUR (0)
Ø Kurs 100 Tage Ø Volumen 100 Tage (Stk.)	0,384 EUR (500)
Ø Kurs 250 Tage Ø Volumen 250 Tage	0,321 EUR (220)
Hoch seit 1.1. Datum	0,409 EUR (29.04.2024)
Tief seit 1.1. Datum	0,253 EUR (23.01.2024)
52 Wochen Hoch Datum	0,409 EUR (29.04.2024)
52 Wochen Tief Datum	0,240 EUR (19.12.2023)

Arbitrage Ansichten

Börse ⊕	Datum	Zeit	Kurs	Gehandeltes Volumen	Trades
Tradegate	16.07.2024	22:26	0,346 EUR	0,00	1
TSX Venture Exchange	16.07.2024	21:59	0,51 CAD	0,10	47
Stuttgart	16.07.2024	21:22	0,338 EUR	0,00	11
München	16.07.2024	08:04	0,357 EUR	0,00	1
Frankfurt	16.07.2024	08:10	0,329 EUR	0,00	1
FINRA other OTC Issues	16.07.2024	21:48	0,3708 USD	0,02	18
Düsseldorf	16.07.2024	19:32	0,343 EUR	0,00	5

Firmenprofil

Firmenlogo



Firmenprofil

-

Kontaktdetails

LUMINA GOLD

--

Telefon-

Fax: -

E-mail: -