

MAPLE LEAF FOODS INC.

ISIN: CA5649051078 WKN: 564905107

Übersicht

17.09.2024 22:02:08

Kurs

14,70 EUR

Differenz  0,00% (0,00)

Stammdaten

ISIN	CA5649051078
Symbol	MFI
Börse	Tradegate
Währung	EUR
Branche	Konsumgüter
Wertpapierkategorie	Aktie
Marktkapitalisierung (Mio)	1.810 EUR
Benchmark	S&P/TSX 60 INDEX

Marktdaten

Geld (Volumen)	14,60 EUR (230)
Brief (Volumen)	14,70 EUR (230)
Eröffnung	14,70 EUR
Hoch	14,70 EUR
Tief	14,70 EUR
Schluss Vortag	14,70 EUR
VWAP	14,40 EUR
Volumen (Stück)	-
Gehandelte Stückzahl	-
Trades	1
Letztes Volumen	-

Futures und Optionen

Zugehörige Futures	-
Zugehörige Optionen	-











5J



Die Wertentwicklung der Vergangenheit lässt keine verlässlichen Rückschlüsse auf die zukünftige Entwicklung eines Finanzinstruments zu.

Quelle: FactSet

Aktuellstes Research

Branchen			
Datum		Überschrift	Download
11.09.2024		Global Equity Ratings	
11.09.2024		Aktienempfehlungen Global	
09.09.2024		Aktienempfehlungen Österreich	
05.09.2024		Global Equity Ratings	
05.09.2024		Aktienempfehlungen Global	

Details

17.09.2024 22:02:08

Kurs

14,70 EUR

Differenz ➔ 0,00% (0,00)

Stammdaten

ISIN	CA5649051078
Symbol	MFI
Börse	Tradegate
Währung	EUR
Branche	Konsumgüter
Wertpapierkategorie	Aktie
Marktkapitalisierung (Mio)	1.810 EUR
Benchmark	S&P/TSX 60 INDEX

Marktdaten

Geld (Volumen)	14,60 EUR (230)
Brief (Volumen)	14,70 EUR (230)
Eröffnung	14,70 EUR
Hoch	14,70 EUR
Tief	14,70 EUR
Schluss Vortag	14,70 EUR
VWAP	14,40 EUR
Volumen (Stück)	-
Gehandelte Stückzahl	-
Trades	1
Letztes Volumen	-

Performance und Risiko

	6M	1J	3J
Perf (%)	-7,55%	-24,23%	-20,54%
Perf (abs.)	-1,20	-4,70	-3,80
Beta	-	-	-
Volatilität	27,30	28,23	33,39

5J



Die Wertentwicklung der Vergangenheit lässt keine verlässlichen Rückschlüsse auf die zukünftige Entwicklung eines Finanzinstruments zu.

Quelle: FactSet

Kursdaten

Ø Kurs 5 Tage Ø Volumen 5 Tage (Stk.)	14,66 EUR (49)
Ø Kurs 30 Tage Ø Volumen 30 Tage (Stk.)	15,13 EUR (39)
Ø Kurs 100 Tage Ø Volumen 100 Tage (Stk.)	15,75 EUR (50)
Ø Kurs 250 Tage Ø Volumen 250 Tage	16,53 EUR (75)
Hoch seit 1.1. Datum	18,70 EUR (19.01.2024)
Tief seit 1.1. Datum	14,20 EUR (10.09.2024)
52 Wochen Hoch Datum	19,40 EUR (18.09.2023)
52 Wochen Tief Datum	14,20 EUR (10.09.2024)

Alle Börsen für MAPLE LEAF FOODS INC.

Börse	Datum	Zeit	Kurs	Gehandeltes Volumen	Trades
Tradegate	17.09.2024	22:02	14,70 EUR	0,00	1
Toronto Stock Exchange	17.09.2024	22:00	22,20 CAD	1,56	542
Stuttgart	17.09.2024	21:24	14,70 EUR	0,00	11
London Stock Exchange	12.01.2021	16:05	26,7888 CAD	0,00	1
Frankfurt	17.09.2024	08:00	14,60 EUR	0,00	2
FINRA other OTC	17.09.2024	21:49	16,30 USD	0,05	8

Issues

Düsseldorf	17.09.2024	19:32	14,50 EUR	0,00	6
------------	------------	-------	-----------	------	---

Firmenprofil

Firmenlogo



Kontakt details

MAPLE LEAF FOODS INC.

--

Suite 1500, St. Clair Avenue West 30 M4V
3A2 Toronto, ON

Telefon+1 416 926 2000

Fax: +1 416 926 2018

E-mail: Investorrelations@mapleleaf.ca

Firmenprofil

-

Vorstandsmitglieder

Michael H. McCain	Vorstandsvorsitzender
Andreas Liris	Vorstandsmitglied
Ben Brooks	Vorstandsmitglied
Casey Richards	Vorstandsmitglied
Curtis Frank	Vorstandsmitglied
Geert Verellen	Vorstandsmitglied
Iain Stewart	Vorstandsmitglied
Ian Henry	Vorstandsmitglied
Josh Kuehnbaum	Vorstandsmitglied
Lynda Kuhn	Vorstandsmitglied
Michael Detlefsen	Vorstandsmitglied
Nadia Theodore	Vorstandsmitglied
Randall Huffman	Vorstandsmitglied
Scott Lorimer	Vorstandsmitglied
Stephane Dubreuil	Vorstandsmitglied
Suzanne Hathaway	Vorstandsmitglied

Aufsichtsrat

Michael McCain	Aufsichtsratsvorsitzender
Katherine Lemon	Aufsichtsratsmitglied
Andrew Macdonald	Aufsichtsratsmitglied
Elizabeth Campbell	Aufsichtsratsmitglied
Jonathan McCain	Aufsichtsratsmitglied
Linda Mantia	Aufsichtsratsmitglied
Ronald Close	Aufsichtsratsmitglied
Thomas Hayes	Aufsichtsratsmitglied
William Aziz	Aufsichtsratsmitglied