

APA GROUP STAPLED SECURITIES O.N.

ISIN: **AU000000APA1** WKN: **APA**

Übersicht

16.08.2024 08:08:49

Kurs

4,658 EUR

Differenz  **0,13% (0,01)**

Stammdaten

ISIN	AU000000APA1
Symbol	APA
Börse	Frankfurt
Währung	EUR
Branche	Energie / Rohstoffe
Wertpapierkategorie	Aktie
Marktkapitalisierung (Mio)	0
Benchmark	ASX ALL ORDINARIES INDEX

Marktdaten

Geld (Volumen)	-
Brief (Volumen)	-
Eröffnung	4,658 EUR
Hoch	4,658 EUR
Tief	4,658 EUR
Schluss Vortag	4,652 EUR
VWAP	5,483 EUR
Volumen (Stück)	0
Gehandelte Stückzahl	0,00
Trades	2
Letztes Volumen	0

Futures und Optionen

Zugehörige Futures	-
Zugehörige Optionen	297










5J



Die Wertentwicklung der Vergangenheit lässt keine verlässlichen Rückschlüsse auf die zukünftige Entwicklung eines Finanzinstruments zu.

Quelle: FactSet

Aktuellstes Research

Branchen		
Datum	Überschrift	Download
13.08.2024	 Aktienempfehlungen Österreich	
12.08.2024	 Global Equity Ratings	
12.08.2024	 Aktienempfehlungen Global	
09.08.2024	 Equity Weekly	
02.08.2024	 Equity Weekly	

Details

16.08.2024 08:08:49

Kurs

4,658 EUR

Differenz ▲ 0,13% (0,01)

Stammdaten

ISIN	AU000000APA1
Symbol	APA
Börse	Frankfurt
Währung	EUR
Branche	Energie / Rohstoffe
Wertpapierkategorie	Aktie
Marktkapitalisierung (Mio)	0
Benchmark	ASX ALL ORDINARIES INDEX

Marktdaten

Geld (Volumen)	-
Brief (Volumen)	-
Eröffnung	4,658 EUR
Hoch	4,658 EUR
Tief	4,658 EUR
Schluss Vortag	4,652 EUR
VWAP	5,483 EUR
Volumen (Stück)	0
Gehandelte Stückzahl	0,00
Trades	2
Letztes Volumen	0

Performance und Risiko

	6M	1J	3J
Perf (%)	-2,96%	-14,86%	-22,97%
Perf (abs.)	-0,14	-0,81	-1,39
Beta	0,47	0,60	0,49
Volatilität	23,60	23,20	24,83

5J



Die Wertentwicklung der Vergangenheit lässt keine verlässlichen Rückschlüsse auf die zukünftige Entwicklung eines Finanzinstruments zu.

Quelle: FactSet

Kursdaten

Ø Kurs 5 Tage Ø Volumen 5 Tage (Stk.)	4,648 EUR (0)
Ø Kurs 30 Tage Ø Volumen 30 Tage (Stk.)	4,687 EUR (0)
Ø Kurs 100 Tage Ø Volumen 100 Tage (Stk.)	4,940 EUR (1)
Ø Kurs 250 Tage Ø Volumen 250 Tage	4,954 EUR (4)
Hoch seit 1.1. Datum	5,483 EUR (23.05.2024)
Tief seit 1.1. Datum	4,530 EUR (06.08.2024)
52 Wochen Hoch Datum	5,483 EUR (23.05.2024)
52 Wochen Tief Datum	4,530 EUR (06.08.2024)

Arbitrage Ansichten

Börse	Datum	Zeit	Kurs	Gehandeltes Volumen	Trades
Tradegate	16.08.2024	22:02	4,796 EUR	0,00	1
Stuttgart	16.08.2024	10:32	4,6575 EUR	0,00	4
Frankfurt	16.08.2024	08:08	4,658 EUR	0,00	2
FINRA other OTC Issues	14.08.2024	15:55	5,204 USD	0,02	2
Düsseldorf	16.08.2024	19:30	4,646 EUR	0,00	6
Australian Securities Exchange	16.08.2024	08:10	7,90 AUD	12,82	4.208

Firmenprofil

Firmenlogo



Kontakt details

APA GROUP

--

Level 5, Airport Central Tower 241 O'Riordan Street - 2020 Mascot, NSW

Telefon+61 2 9693 0000

Fax: +61 2 8339 0005

E-mail: -

Firmenprofil

-

Vorstandsmitglieder

Rob Wheals	Vorstandsvorsitzender
Adam Watson	Vorstandsmitglied
Darren Rogers	Vorstandsmitglied
Hannah McCaughey	Vorstandsmitglied
Jane Thomas	Vorstandsmitglied
Julian Peck	Vorstandsmitglied
Kevin Lester	Vorstandsmitglied
Nevenka Codevelle	Vorstandsmitglied
Ross Gersbach	Vorstandsmitglied

Aufsichtsrat

Michael Fraser	Aufsichtsratsvorsitzender
Debra Goodin	Aufsichtsratsmitglied
James Fazzino	Aufsichtsratsmitglied
Nino Ficca	Aufsichtsratsmitglied
Peter Wasow	Aufsichtsratsmitglied
Rhoda Phillippo	Aufsichtsratsmitglied