


APA GROUP STAPLED SECURITIES O.N.

ISIN: AU000000APA1 WKN: APA

Übersicht

03.05.2024 08:05:52		
Kurs	5,032 EUR	
Differenz		2,41% (0,12)

Stammdaten	
ISIN	AU000000APA1
Symbol	APA
Börse	Frankfurt
Währung	EUR
Branche	Energie / Rohstoffe
Wertpapierkategorie	Aktie
Marktkapitalisierung (Mio)	6.467 EUR
Benchmark	ASX ALL ORDINARIES INDEX











Marktdaten	
Geld (Volumen)	-
Brief (Volumen)	-
Eröffnung	5,032 EUR
Hoch	5,032 EUR
Tief	5,032 EUR
Schluss Vortag	4,9135 EUR
VWAP	4,95 EUR
Volumen (Stück)	0
Gehandelte Stückzahl	0,00
Trades	2
Letztes Volumen	0

Futures und Optionen	
Zugehörige Futures	-
Zugehörige Optionen	348



Die Wertentwicklung der Vergangenheit lässt keine verlässlichen Rückschlüsse auf die zukünftige Entwicklung eines Finanzinstruments zu.
Quelle: FactSet

Aktuellstes Research

Branchen			
Datum		Überschrift	Download
03.05.2024		Equity Weekly	
29.04.2024		Aktienempfehlungen Österreich	
26.04.2024		Equity Weekly	
26.04.2024		Global Equity Ratings	
26.04.2024		Aktienempfehlungen Global	

Details

03.05.2024 08:05:52		
Kurs		
5,032 EUR		
Differenz		2,41% (0,12)

Stammdaten	
ISIN	AU000000APA1
Symbol	APA
Börse	Frankfurt
Währung	EUR
Branche	Energie / Rohstoffe
Wertpapierkategorie	Aktie
Marktkapitalisierung (Mio)	6.467 EUR
Benchmark	ASX ALL ORDINARIES INDEX

Marktdaten	
Geld (Volumen)	-
Brief (Volumen)	-
Eröffnung	5,032 EUR
Hoch	5,032 EUR
Tief	5,032 EUR
Schluss Vortag	4,9135 EUR
VWAP	4,95 EUR
Volumen (Stück)	0
Gehandelte Stückzahl	0,00
Trades	2
Letztes Volumen	0

Performance und Risiko			
	6M	1J	3J
Perf (%)	+0,90%	-16,80%	-20,24%
Perf (abs.)	+0,05	-1,02	-1,28
Beta	0,65	0,64	0,48
Volatilität	24,09	22,72	24,80



Die Wertentwicklung der Vergangenheit lässt keine verlässlichen Rückschlüsse auf die zukünftige Entwicklung eines Finanzinstruments zu.
Quelle: FactSet

Kursdaten	
Ø Kurs 5 Tage Ø Volumen 5 Tage (Stk.)	4,976 EUR (0)
Ø Kurs 30 Tage Ø Volumen 30 Tage (Stk.)	4,971 EUR (0)
Ø Kurs 100 Tage Ø Volumen 100 Tage (Stk.)	4,959 EUR (7)
Ø Kurs 250 Tage Ø Volumen 250 Tage	5,251 EUR (4)
Hoch seit 1.1. Datum	5,324 EUR (10.01.2024)
Tief seit 1.1. Datum	4,569 EUR (05.03.2024)
52 Wochen Hoch Datum	6,355 EUR (14.06.2023)
52 Wochen Tief Datum	4,569 EUR (05.03.2024)

Alle Börsen für APA GROUP STAPLED SECURITIES O.N.					
Börse	Datum	Zeit	Kurs	Gehandeltes Volumen	Trades
Tradegate	03.05.2024	22:02	5,217 EUR	0,00	1
Stuttgart	03.05.2024	10:32	5,032 EUR	0,00	4
Frankfurt	03.05.2024	08:05	5,032 EUR	0,00	2
FINRA other OTC Issues	03.05.2024	15:30	5,348 USD	0,00	1
Düsseldorf	03.05.2024	19:30	5,071 EUR	0,00	7
Australian Securities Exchange	03.05.2024	08:10	8,38 AUD	19,05	3.126

Firmenprofil

Firmenlogo



Kontaktdetails
APA GROUP
- -
Level 5, Airport Central Tower 241 O’Riordan Street - 2020 Mascot, NSW
Telefon+61 2 9693 0000
Fax: +61 2 8339 0005
E-mail: -

Firmenprofil

-

Vorstandsmitglieder	
Rob Wheals	Vorstandsvorsitzender
Adam Watson	Vorstandsmitglied
Darren Rogers	Vorstandsmitglied
Hannah McCaughey	Vorstandsmitglied
Jane Thomas	Vorstandsmitglied
Julian Peck	Vorstandsmitglied
Kevin Lester	Vorstandsmitglied
Nevenka Codevelle	Vorstandsmitglied
Ross Gersbach	Vorstandsmitglied

Aufsichtsrat	
Michael Fraser	Aufsichtsratsvorsitzender
Debra Goodin	Aufsichtsratsmitglied
James Fazzino	Aufsichtsratsmitglied
Nino Ficca	Aufsichtsratsmitglied
Peter Wasow	Aufsichtsratsmitglied
Rhoda Phillippo	Aufsichtsratsmitglied