

HOYA CORP

ISIN: JP3837800006

WKN: 7741

Übersicht

24.07.2024 08:03:51

Kurs

110,90 EUR

Differenz  1,42% (1,55)

Stammdaten

ISIN JP3837800006

Symbol 7741

Börse München

Währung EUR

Branche Chemie / Pharma /
Gesundheit

Wertpapierkategorie Aktie

Marktkapitalisierung
(Mio) 38.857 EUR

Benchmark NIKKEI 225

Marktdaten

Geld (Volumen) -

Brief (Volumen) -

Eröffnung 110,90 EUR

Hoch 110,90 EUR

Tief 110,90 EUR

Schluss Vortag 109,35 EUR

VWAP 118,35 EUR

Volumen (Stück) 0

Gehandelte Stückzahl 0,00

Trades 2

Letztes Volumen 0

Futures und Optionen

Zugehörige Futures -

Zugehörige Optionen -









5J



Die Wertentwicklung der Vergangenheit lässt keine verlässlichen Rückschlüsse auf die zukünftige Entwicklung eines Finanzinstruments zu.

Quelle: FactSet

Aktuellstes Research

Branchen		Märkte	
Datum		Überschrift	Download
24.07.2024		Global Equity Ratings	
24.07.2024		Aktienempfehlungen Global	
15.07.2024		Aktienempfehlungen Global	
12.07.2024		Global Equity Ratings	
09.07.2024		Aktienempfehlungen Österreich	

Details

24.07.2024 08:03:51

Kurs

110,90 EUR

Differenz ▲ 1,42% (1,55)

Stammdaten

ISIN	JP3837800006
Symbol	7741
Börse	München
Währung	EUR
Branche	Chemie / Pharma / Gesundheit
Wertpapierkategorie	Aktie
Marktkapitalisierung (Mio)	38.857 EUR
Benchmark	NIKKEI 225

Marktdaten

Geld (Volumen)	-
Brief (Volumen)	-
Eröffnung	110,90 EUR
Hoch	110,90 EUR
Tief	110,90 EUR
Schluss Vortag	109,35 EUR
VWAP	118,35 EUR
Volumen (Stück)	0
Gehandelte Stückzahl	0,00
Trades	2
Letztes Volumen	0

Performance und Risiko

	6M	1J	3J
Perf (%)	-3,23%	+9,48%	-1,99%
Perf (abs.)	-3,70	+9,60	-2,25
Beta	1,09	1,13	1,23
Volatilität	23,95	21,66	23,53

5J



Die Wertentwicklung der Vergangenheit lässt keine verlässlichen Rückschlüsse auf die zukünftige Entwicklung eines Finanzinstruments zu.

Quelle: FactSet

Kursdaten

Ø Kurs 5 Tage Ø Volumen 5 Tage (Stk.)	112,11 EUR (0)
Ø Kurs 30 Tage Ø Volumen 30 Tage (Stk.)	112,10 EUR (10)
Ø Kurs 100 Tage Ø Volumen 100 Tage (Stk.)	112,11 EUR (5)
Ø Kurs 250 Tage Ø Volumen 250 Tage	107,62 EUR (4)
Hoch seit 1.1. Datum	121,75 EUR (08.03.2024)
Tief seit 1.1. Datum	103,90 EUR (11.04.2024)
52 Wochen Hoch Datum	121,75 EUR (08.03.2024)
52 Wochen Tief Datum	91,88 EUR (26.10.2023)

Alle Börsen für HOYA CORP

Börse	Datum	Zeit	Kurs	Gehandeltes Volumen	Trades
Tradegate	24.07.2024	22:26	109,30 EUR	0,00	1
Tokyo Stock Exchange	24.07.2024	08:00	18.735,00 JPY	234,22	4.090
Stuttgart	24.07.2024	10:32	111,00 EUR	0,00	4
München	24.07.2024	08:03	110,90 EUR	0,00	2
Hannover	24.07.2024	08:01	110,95 EUR	0,00	3
Frankfurt	24.07.2024	08:02	110,95 EUR	0,00	2
FINRA other OTC Issues	24.07.2024	17:01	120,33 USD	0,06	9

Düsseldorf	24.07.2024	19:31	108,95 EUR	0,00	7
Berlin	24.07.2024	21:05	109,65 EUR	0,00	9

Firmenprofil

Firmenlogo



Kontaktdetails

HOYA CORP.

--

Nittochi Nishishinjuku Building 20/F, 6-10-1
Nishi-Shinjuku - 160-8347 Tokyo

Telefon+81-3-6911-4811

Fax: +

E-mail: -

Firmenprofil

-

Vorstandsmitglieder

Eiichiro Ikeda	Vorstandsvorsitzender
Ryo Hirooka	Vorstandsmitglied
Tomoko Nakagawa	Vorstandsmitglied

Aufsichtsrat

Hiroaki Yoshihara	Aufsichtsratsmitglied
Hiroshi Suzuki	Aufsichtsratsmitglied
Mika Nishimura	Aufsichtsratsmitglied
Mitsudo Urano	Aufsichtsratsmitglied
Shuzo Kaihori	Aufsichtsratsmitglied
Yasuyuki Abe	Aufsichtsratsmitglied
Yukako Uchinaga	Aufsichtsratsmitglied