

HOYA CORP

ISIN: JP3837800006

WKN: 7741

Übersicht

13.09.2024 16:56:26

Kurs

132,144 USD

Differenz  -7,49% (-10,70)

Stammdaten

ISIN JP3837800006

Symbol 7741

Börse FINRA other OTC
Issues

Währung USD

Branche Chemie / Pharma /
Gesundheit

Wertpapierkategorie Aktie

Marktkapitalisierung
(Mio) 42.360 EUR

Benchmark NIKKEI 225

Marktdaten

Geld (Volumen) -

Brief (Volumen) -

Eröffnung 129,43 USD

Hoch 132,144 USD

Tief 129,43 USD

Schluss Vortag 142,84 USD

VWAP 128,55 USD

Volumen (Stück) 2.248

Gehandelte Stückzahl 296.516,91

Trades 4

Letztes Volumen 1.024

Futures und Optionen

Zugehörige Futures -

Zugehörige Optionen -











5J



Die Wertentwicklung der Vergangenheit lässt keine verlässlichen Rückschlüsse auf die zukünftige Entwicklung eines Finanzinstruments zu.

Quelle: FactSet

Aktuellstes Research

Branchen		Märkte	
Datum		Überschrift	Download
13.09.2024		Equity Weekly	
11.09.2024		Global Equity Ratings	
11.09.2024		Aktienempfehlungen Global	
09.09.2024		Aktienempfehlungen Österreich	
05.09.2024		Global Equity Ratings	

Details

13.09.2024 16:56:26

Kurs

132,144 USD

Differenz ▼ -7,49% (-10,70)

Stammdaten

ISIN	JP3837800006
Symbol	7741
Börse	FINRA other OTC Issues
Währung	USD
Branche	Chemie / Pharma / Gesundheit
Wertpapierkategorie	Aktie
Marktkapitalisierung (Mio)	42.360 EUR
Benchmark	NIKKEI 225

Marktdaten

Geld (Volumen)	-
Brief (Volumen)	-
Eröffnung	129,43 USD
Hoch	132,144 USD
Tief	129,43 USD
Schluss Vortag	142,84 USD
VWAP	128,55 USD
Volumen (Stück)	2.248
Gehandelte Stückzahl	296.516,91
Trades	4
Letztes Volumen	1.024

Performance und Risiko

	6M	1J	3J
Perf (%)	-	-	-
Perf (abs.)	-	-	-
Beta	-	-	-
Volatilität	36,90	31,87	29,32

5J



Die Wertentwicklung der Vergangenheit lässt keine verlässlichen Rückschlüsse auf die zukünftige Entwicklung eines Finanzinstruments zu.

Quelle: FactSet

Kursdaten

Ø Kurs 5 Tage Ø Volumen 5 Tage (Stk.)	137,492 USD (568)
Ø Kurs 30 Tage Ø Volumen 30 Tage (Stk.)	135,859 USD (435)
Ø Kurs 100 Tage Ø Volumen 100 Tage (Stk.)	123,547 USD (507)
Ø Kurs 250 Tage Ø Volumen 250 Tage	120,486 USD (1.188)
Hoch seit 1.1. Datum	144,110 USD (06.09.2024)
Tief seit 1.1. Datum	106,770 USD (12.04.2024)
52 Wochen Hoch Datum	144,110 USD (06.09.2024)
52 Wochen Tief Datum	96,950 USD (25.10.2023)

Arbitrage Ansichten

Börse	Datum	Zeit	Kurs	Gehandeltes Volumen	Trades
Tradegate	18.09.2024	16:34	120,80 EUR	0,02	5
Tokyo Stock Exchange	18.09.2024	08:00	19.160,00 JPY	141,03	2.724
Stuttgart	18.09.2024	08:01	120,55 EUR	0,00	1
München	18.09.2024	08:13	122,20 EUR	0,00	1
Hannover	18.09.2024	17:25	119,85 EUR	0,00	2
Frankfurt	18.09.2024	16:34	122,25 EUR	0,02	3
FINRA other OTC Issues	13.09.2024	16:56	132,144 USD	0,30	4

Düsseldorf	18.09.2024	16:30	118,85 EUR	0,00	4
Berlin	18.09.2024	18:46	120,80 EUR	0,00	6

Firmenprofil

Firmenlogo



Kontaktdetails

HOYA CORP.

--

Nittochi Nishishinjuku Building 20/F, 6-10-1
Nishi-Shinjuku - 160-8347 Tokyo

Telefon+81-3-6911-4811

Fax: +

E-mail: -

Firmenprofil

-

Vorstandsmitglieder

Eiichiro Ikeda	Vorstandsvorsitzender
Ryo Hirooka	Vorstandsmitglied
Tomoko Nakagawa	Vorstandsmitglied

Aufsichtsrat

Hiroaki Yoshihara	Aufsichtsratsmitglied
Hiroshi Suzuki	Aufsichtsratsmitglied
Mika Nishimura	Aufsichtsratsmitglied
Mitsudo Urano	Aufsichtsratsmitglied
Shuzo Kaihori	Aufsichtsratsmitglied
Yasuyuki Abe	Aufsichtsratsmitglied
Yukako Uchinaga	Aufsichtsratsmitglied