

HOYA CORP

ISIN: JP3837800006

WKN: 7741

Übersicht

09.07.2024 20:27:47

Kurs

122,16 USD

Differenz  6,10% (7,02)

Stammdaten

ISIN JP3837800006

Symbol 7741

Börse FINRA other OTC
Issues

Währung USD

Branche Chemie / Pharma /
Gesundheit

Wertpapierkategorie Aktie

Marktkapitalisierung
(Mio) 41.578 EUR

Benchmark NIKKEI 225

Marktdaten

Geld (Volumen) -

Brief (Volumen) -

Eröffnung 122,16 USD

Hoch 122,16 USD

Tief 122,16 USD

Schluss Vortag 115,14 USD

VWAP 122,16 USD

Volumen (Stück) 200

Gehandelte Stückzahl 24.432,00

Trades 2

Letztes Volumen 100

Futures und Optionen

Zugehörige Futures -

Zugehörige Optionen -










5J



Die Wertentwicklung der Vergangenheit lässt keine verlässlichen Rückschlüsse auf die zukünftige Entwicklung eines Finanzinstruments zu.

Quelle: FactSet

Aktuellstes Research

Branchen		Märkte	
Datum		Überschrift	Download
09.07.2024		Aktienempfehlungen Österreich	
24.06.2024		Aktienempfehlungen Österreich	
21.06.2024		Global Equity Ratings	
21.06.2024		Aktienempfehlungen Global	
14.06.2024		Equity Weekly	

Details

09.07.2024 20:27:47

Kurs
 122,16 USD

Differenz ▲ 6,10% (7,02)

Stammdaten

ISIN	JP3837800006
Symbol	7741
Börse	FINRA other OTC Issues
Währung	USD
Branche	Chemie / Pharma / Gesundheit
Wertpapierkategorie	Aktie
Marktkapitalisierung (Mio)	41.578 EUR
Benchmark	NIKKEI 225

Marktdaten

Geld (Volumen)	-
Brief (Volumen)	-
Eröffnung	122,16 USD
Hoch	122,16 USD
Tief	122,16 USD
Schluss Vortag	115,14 USD
VWAP	122,16 USD
Volumen (Stück)	200
Gehandelte Stückzahl	24.432,00
Trades	2
Letztes Volumen	100

Performance und Risiko

	6M	1J	3J
Perf (%)	-	-	-
Perf (abs.)	-	-	-
Beta	1,02	1,09	1,21
Volatilität	31,55	27,64	27,38

5J



Die Wertentwicklung der Vergangenheit lässt keine verlässlichen Rückschlüsse auf die zukünftige Entwicklung eines Finanzinstruments zu.

Quelle: FactSet

Kursdaten

Ø Kurs 5 Tage Ø Volumen 5 Tage (Stk.)	118,65 USD (153)
Ø Kurs 30 Tage Ø Volumen 30 Tage (Stk.)	118,92 USD (647)
Ø Kurs 100 Tage Ø Volumen 100 Tage (Stk.)	118,47 USD (570)
Ø Kurs 250 Tage Ø Volumen 250 Tage	116,86 USD (1.181)
Hoch seit 1.1. Datum	132,75 USD (11.03.2024)
Tief seit 1.1. Datum	106,77 USD (12.04.2024)
52 Wochen Hoch Datum	132,75 USD (11.03.2024)
52 Wochen Tief Datum	96,95 USD (25.10.2023)

Alle Börsen für HOYA CORP

Börse	Datum	Zeit	Kurs	Gehandeltes Volumen	Trades
Tradegate	10.07.2024	22:26	119,10 EUR	0,01	2
Tokyo Stock Exchange	11.07.2024	08:00	20.770,00 JPY	263,41	3.736
Stuttgart	11.07.2024	08:14	117,90 EUR	0,00	3
München	11.07.2024	08:19	117,60 EUR	0,00	1
Hannover	11.07.2024	08:00	117,65 EUR	0,00	1
Frankfurt	11.07.2024	08:12	117,60 EUR	0,00	1
FINRA other OTC Issues	09.07.2024	20:27	122,16 USD	0,02	2

Düsseldorf	11.07.2024	19:31	117,25 EUR	0,00	5
Berlin	11.07.2024	21:05	118,45 EUR	0,00	7

Firmenprofil

Firmenlogo



Kontakt details

HOYA CORP.

--

Nittochi Nishishinjuku Building 20/F, 6-10-1
Nishi-Shinjuku - 160-8347 Tokyo

Telefon+81-3-6911-4811

Fax: +

E-mail: -

Firmenprofil

-

Vorstandsmitglieder

Eiichiro Ikeda	Vorstandsvorsitzender
Ryo Hirooka	Vorstandsmitglied
Tomoko Nakagawa	Vorstandsmitglied

Aufsichtsrat

Hiroaki Yoshihara	Aufsichtsratsmitglied
Hiroshi Suzuki	Aufsichtsratsmitglied
Mika Nishimura	Aufsichtsratsmitglied
Mitsudo Urano	Aufsichtsratsmitglied
Shuzo Kaihori	Aufsichtsratsmitglied
Yasuyuki Abe	Aufsichtsratsmitglied
Yukako Uchinaga	Aufsichtsratsmitglied