

## SUPERIOR PLUS CORP.

ISIN: CA86828P1036 WKN: -

## Übersicht

17.05.2024 22:00:00

Kurs  
9,39 CADDifferenz  -0,32% (-0,03)

## Stammdaten

ISIN	CA86828P1036
Symbol	SPB
Börse	Toronto Stock Exchange
Währung	CAD
Branche	Energie / Rohstoffe
Wertpapierkategorie	Aktie
Marktkapitalisierung (Mio)	1.578 EUR
Benchmark	S&P/TSX 60 INDEX

## Marktdaten

Geld (Volumen)	9,35 CAD (1.500)
Brief (Volumen)	9,40 CAD (400)
Eröffnung	9,40 CAD
Hoch	9,41 CAD
Tief	9,255 CAD
Schluss Vortag	9,42 CAD
VWAP	9,367054 CAD
Volumen (Stück)	746.897
Gehandelte Stückzahl	6.996.224,42
Trades	3.049
Letztes Volumen	100

## Futures und Optionen

Zugehörige Futures	-
Zugehörige Optionen	-




5J



Die Wertentwicklung der Vergangenheit lässt keine verlässlichen Rückschlüsse auf die zukünftige Entwicklung eines Finanzinstruments zu.

Quelle: FactSet

## Aktuellstes Research

Branchen		
Datum	Überschrift	Download
13.05.2024	 Aktienempfehlungen Österreich	
03.05.2024	 Equity Weekly	
29.04.2024	 Aktienempfehlungen Österreich	
26.04.2024	 Equity Weekly	
26.04.2024	 Global Equity Ratings	

## Details

17.05.2024 22:00:00

### Kurs

9,39 CAD

Differenz 📉 -0,32% (-0,03)

### Stammdaten

ISIN	CA86828P1036
Symbol	SPB
Börse	Toronto Stock Exchange
Währung	CAD
Branche	Energie / Rohstoffe
Wertpapierkategorie	Aktie
Marktkapitalisierung (Mio)	1.578 EUR
Benchmark	S&P/TSX 60 INDEX

### Marktdaten

Geld (Volumen)	9,35 CAD (1.500)
Brief (Volumen)	9,40 CAD (400)
Eröffnung	9,40 CAD
Hoch	9,41 CAD
Tief	9,255 CAD
Schluss Vortag	9,42 CAD
VWAP	9,367054 CAD
Volumen (Stück)	746.897
Gehandelte Stückzahl	6.996.224,42
Trades	3.049
Letztes Volumen	100

### Performance und Risiko

	6M	1J	3J
Perf (%)	-4,67%	-8,39%	-37,40%
Perf (abs.)	-0,46	-0,86	-5,61
Beta	1,13	0,98	0,82
Volatilität	20,85	21,84	24,09

5J



Die Wertentwicklung der Vergangenheit lässt keine verlässlichen Rückschlüsse auf die zukünftige Entwicklung eines Finanzinstruments zu.

Quelle: FactSet

### Kursdaten

Ø Kurs 5 Tage   Ø Volumen 5 Tage (Stk.)	9,42 CAD (993.535)
Ø Kurs 30 Tage   Ø Volumen 30 Tage (Stk.)	9,43 CAD (746.003)
Ø Kurs 100 Tage   Ø Volumen 100 Tage (Stk.)	9,57 CAD (712.006)
Ø Kurs 250 Tage   Ø Volumen 250 Tage	9,78 CAD (761.009)
Hoch seit 1.1.   Datum	10,36 CAD (25.03.2024)
Tief seit 1.1.   Datum	9,05 CAD (05.02.2024)
52 Wochen Hoch   Datum	10,90 CAD (15.09.2023)
52 Wochen Tief   Datum	9,05 CAD (05.02.2024)

### Alle Börsen für SUPERIOR PLUS CORP.

Börse	Datum	Zeit	Kurs	Gehandeltes Volumen	Trades
Tradegate	20.05.2024	22:26	6,30 EUR	0,00	1
Toronto Stock Exchange	17.05.2024	22:00	9,39 CAD	7,00	3.049
München	20.05.2024	08:02	6,45 EUR	0,00	1
Frankfurt	20.05.2024	08:16	6,20 EUR	0,00	1
FINRA other OTC Issues	17.05.2024	20:41	6,89 USD	0,03	7
Düsseldorf	20.05.2024	19:55	6,10 EUR	0,00	2
Berlin	20.05.2024	20:22	6,30 EUR	0,00	13

## Firmenprofil

### Firmenlogo



### Kontakt details

SUPERIOR PLUS CORP.

--

Wellington Street West, Suite 401 200 M5V  
3C7 Toronto

Telefon+1 416-345-8050

Fax: +1 416-340-6030

E-mail: investor-relations@superiorplus.com

### Firmenprofil

-

#### Vorstandsmitglieder

Luc Desjardins	Vorstandsvorsitzender
Andy Peyton	Vorstandsmitglied
Beth Summers	Vorstandsmitglied
Darren Hribar	Vorstandsmitglied
Ed Bechberger	Vorstandsmitglied
Greg McCamus	Vorstandsmitglied
Inder Minhas	Vorstandsmitglied
Jason Fortin	Vorstandsmitglied
Shawn Vammen	Vorstandsmitglied

#### Aufsichtsrat

David Smith	Aufsichtsratsvorsitzender
Calvin Jacober	Aufsichtsratsmitglied
Catherine Best	Aufsichtsratsmitglied
Douglas Harrison	Aufsichtsratsmitglied
Eugene Bissell	Aufsichtsratsmitglied
Jennifer Grigsby	Aufsichtsratsmitglied
Mary Jordan	Aufsichtsratsmitglied
Michael Horowitz	Aufsichtsratsmitglied
Patrick Gottschalk	Aufsichtsratsmitglied