

## CELLNEX TELECOM SA

ISIN: ES0105066007 WKN: -

## Übersicht

11.07.2024 22:26:40

Kurs

33,26 EUR

Differenz  4,79% (1,52)

## Stammdaten

ISIN	ES0105066007
Symbol	CLNX
Börse	Tradegate
Währung	EUR
Branche	Telekommunikation
Wertpapierkategorie	Aktie
Marktkapitalisierung (Mio)	23.501 EUR
Benchmark	IBEX 35

## Marktdaten

Geld (Volumen)	33,19 EUR (160)
Brief (Volumen)	33,32 EUR (160)
Eröffnung	31,76 EUR
Hoch	33,35 EUR
Tief	31,76 EUR
Schluss Vortag	31,74 EUR
VWAP	32,30545 EUR
Volumen (Stück)	55
Gehandelte Stückzahl	1.776,80
Trades	13
Letztes Volumen	-

## Futures und Optionen

Zugehörige Futures	24
Zugehörige Optionen	-





5J



Die Wertentwicklung der Vergangenheit lässt keine verlässlichen Rückschlüsse auf die zukünftige Entwicklung eines Finanzinstruments zu.

Quelle: FactSet

## Aktuellstes Research

Branchen		Märkte	
Datum		Überschrift	Download
09.07.2024		Aktienempfehlungen Österreich	
24.06.2024		Aktienempfehlungen Österreich	
21.06.2024		Global Equity Ratings	
21.06.2024		Aktienempfehlungen Global	
14.06.2024		Global Equity Ratings	

## Details

11.07.2024 22:26:40

## Kurs

33,26 EUR

Differenz ▲ 4,79% (1,52)

## Stammdaten

ISIN	ES0105066007
Symbol	CLNX
Börse	Tradegate
Währung	EUR
Branche	Telekommunikation
Wertpapierkategorie	Aktie
Marktkapitalisierung (Mio)	23.501 EUR
Benchmark	IBEX 35

## Marktdaten

Geld (Volumen)	33,19 EUR (160)
Brief (Volumen)	33,32 EUR (160)
Eröffnung	31,76 EUR
Hoch	33,35 EUR
Tief	31,76 EUR
Schluss Vortag	31,74 EUR
VWAP	32,30545 EUR
Volumen (Stück)	55
Gehandelte Stückzahl	1.776,80
Trades	13
Letztes Volumen	-

## Performance und Risiko

	6M	1J	3J
Perf (%)	-7,13%	-8,67%	-39,72%
Perf (abs.)	-2,55	-3,15	-21,87
Beta	1,06	1,17	0,75
Volatilität	26,61	27,04	30,40

5J



Die Wertentwicklung der Vergangenheit lässt keine verlässlichen Rückschlüsse auf die zukünftige Entwicklung eines Finanzinstruments zu.

Quelle: FactSet

## Kursdaten

Ø Kurs 5 Tage   Ø Volumen 5 Tage (Stk.)	31,70 EUR (172)
Ø Kurs 30 Tage   Ø Volumen 30 Tage (Stk.)	32,21 EUR (735)
Ø Kurs 100 Tage   Ø Volumen 100 Tage (Stk.)	32,58 EUR (685)
Ø Kurs 250 Tage   Ø Volumen 250 Tage	33,31 EUR (641)
Hoch seit 1.1.   Datum	36,13 EUR (02.02.2024)
Tief seit 1.1.   Datum	29,48 EUR (17.04.2024)
52 Wochen Hoch   Datum	38,50 EUR (28.07.2023)
52 Wochen Tief   Datum	26,06 EUR (23.10.2023)

## Alle Börsen für CELLNEX TELECOM SA

Börse	Datum	Zeit	Kurs	Gehandeltes Volumen	Trades
Wiener Börse	11.07.2024	15:30	32,66 EUR	0,00	4
Tradegate	11.07.2024	22:26	33,26 EUR	0,00	13
Stuttgart	11.07.2024	08:02	31,09 EUR	0,00	3
München	11.07.2024	08:19	31,62 EUR	0,00	1
London Stock Exchange European Trade Reporting	11.07.2024	17:30	33,17 EUR	0,25	2
Hannover	11.07.2024	08:00	31,60 EUR	0,00	1
Frankfurt	11.07.2024	08:06	31,62 EUR	0,00	1

FINRA other OTC Issues	11.07.2024	21:28	35,73 USD	0,01	2
Düsseldorf	11.07.2024	19:31	33,14 EUR	0,00	7
Berlin	11.07.2024	21:50	33,27 EUR	0,00	17
BME Continuous Market	11.07.2024	17:35	33,31 EUR	110,18	6.778

# Firmenprofil

## Firmenlogo



### Kontaktdetails

CELLNEX TELECOM SA

--

Passeig de la Zona Franca, 105 - 08038  
Barcelona

Telefon+34-93-567-89-10

Fax: +34-93-567-89-01

E-mail: cellnex@cellnextelecom.com

## Firmenprofil

-

### Vorstandsmitglieder

Marco Emilio	Vorstandsvorsitzender
Angelo Patuano	
Raimon Trias	Vorstandsmitglied
Simone Battiferri	Vorstandsmitglied
Vincent Cuvillier	Vorstandsmitglied

### Aufsichtsrat

Anne Bouverot	Aufsichtsratsvorsitzender
Óscar Fanjul Martín	Aufsichtsratsmitglied
Alexandra Reich	Aufsichtsratsmitglied
Ana Maria García Fau	Aufsichtsratsmitglied
Christian Coco	Aufsichtsratsmitglied
Dominique DŠHinnin	Aufsichtsratsmitglied
Jonathan Amouyal	Aufsichtsratsmitglied
Kate Holgate	Aufsichtsratsmitglied
Marieta del Rivero Bermejo	Aufsichtsratsmitglied
María Luisa Guijarro Piñal	Aufsichtsratsmitglied
María Teresa Ballester Fornes	Aufsichtsratsmitglied
Pierre Blayau	Aufsichtsratsmitglied