

FRANCO-NEVADA CORP

ISIN: CA3518581051 WKN: 351858105

Übersicht

17.05.2024 21:59:43

Kurs

117,80 EUR

Differenz  1,77% (2,05)

Stammdaten

ISIN	CA3518581051
Symbol	FNV
Börse	Stuttgart
Währung	EUR
Branche	Energie / Rohstoffe
Wertpapierkategorie	Aktie
Marktkapitalisierung (Mio)	22.720 EUR
Benchmark	S&P/TSX 60 INDEX

Marktdaten

Geld (Volumen)	- (0)
Brief (Volumen)	- (0)
Eröffnung	115,50 EUR
Hoch	117,80 EUR
Tief	115,50 EUR
Schluss Vortag	115,75 EUR
VWAP	-
Volumen (Stück)	0
Gehandelte Stückzahl	0,00
Trades	14
Letztes Volumen	0

Futures und Optionen

Zugehörige Futures	-
Zugehörige Optionen	-




5J



Die Wertentwicklung der Vergangenheit lässt keine verlässlichen Rückschlüsse auf die zukünftige Entwicklung eines Finanzinstruments zu.

Quelle: FactSet

Aktuellstes Research

Branchen			
Datum		Überschrift	Download
13.05.2024		Aktienempfehlungen Österreich	
03.05.2024		Equity Weekly	
29.04.2024		Aktienempfehlungen Österreich	
26.04.2024		Equity Weekly	
26.04.2024		Global Equity Ratings	

Details

17.05.2024 21:59:43

Kurs

117,80 EUR

Differenz ▲ 1,77% (2,05)

Stammdaten

ISIN	CA3518581051
Symbol	FNV
Börse	Stuttgart
Währung	EUR
Branche	Energie / Rohstoffe
Wertpapierkategorie	Aktie
Marktkapitalisierung (Mio)	22.720 EUR
Benchmark	S&P/TSX 60 INDEX

Marktdaten

Geld (Volumen)	- (0)
Brief (Volumen)	- (0)
Eröffnung	115,50 EUR
Hoch	117,80 EUR
Tief	115,50 EUR
Schluss Vortag	115,75 EUR
VWAP	-
Volumen (Stück)	0
Gehandelte Stückzahl	0,00
Trades	14
Letztes Volumen	0

Performance und Risiko

	6M	1J	3J
Perf (%)	+6,46%	-15,77%	-6,43%
Perf (abs.)	+7,15	-22,05	-8,10
Beta	1,45	1,14	1,06
Volatilität	24,47	26,14	27,97

5J



Die Wertentwicklung der Vergangenheit lässt keine verlässlichen Rückschlüsse auf die zukünftige Entwicklung eines Finanzinstruments zu.

Quelle: FactSet

Kursdaten

Ø Kurs 5 Tage Ø Volumen 5 Tage (Stk.)	116,42 EUR (8)
Ø Kurs 30 Tage Ø Volumen 30 Tage (Stk.)	113,66 EUR (99)
Ø Kurs 100 Tage Ø Volumen 100 Tage (Stk.)	105,21 EUR (61)
Ø Kurs 250 Tage Ø Volumen 250 Tage	116,47 EUR (48)
Hoch seit 1.1. Datum	120,00 EUR (10.05.2024)
Tief seit 1.1. Datum	95,86 EUR (11.01.2024)
52 Wochen Hoch Datum	142,45 EUR (19.05.2023)
52 Wochen Tief Datum	95,28 EUR (13.12.2023)

Alle Börsen für FRANCO-NEVADA CORP

Börse	Datum	Zeit	Kurs	Gehandeltes Volumen	Trades
Tradegate	17.05.2024	22:26	118,15 EUR	0,07	22
Toronto Stock Exchange	17.05.2024	22:00	174,75 CAD	49,45	1.936
Stuttgart	17.05.2024	21:59	117,80 EUR	0,00	14
NYSE	17.05.2024	22:00	128,48 USD	74,83	11.411
München	17.05.2024	08:00	115,45 EUR	0,00	2
London Stock Exchange	15.05.2024	17:03	171,80 CAD	0,06	2

Frankfurt	17.05.2024	17:05	117,60	EUR	0,00	1
Berlin	17.05.2024	08:08	115,60	EUR	0,00	2

Firmenprofil

Firmenlogo



Kontakt details

FRANCO-NEVADA CORP.

--

199 Bay Street, Suite 2000 - M5L 1G9
Toronto

Telefon+1-416-306-6300

Fax: +

E-mail: info@franco-nevada.com

Firmenprofil

-

Vorstandsmitglieder

Paul Brink	Vorstandsvorsitzender
Lloyd Hong	Vorstandsmitglied
Sandip Rana	Vorstandsmitglied

Aufsichtsrat

David Harquail	Aufsichtsratsvorsitzender
Catharine Farrow	Aufsichtsratsmitglied
Derek Evans	Aufsichtsratsmitglied
Jacques Perron	Aufsichtsratsmitglied
Jennifer Maki	Aufsichtsratsmitglied
Maureen Jensen	Aufsichtsratsmitglied
Nicholas Dryland	Aufsichtsratsmitglied
Pierre-Paul Lassonde	Aufsichtsratsmitglied
Thomas Albanese	Aufsichtsratsmitglied