

SILVER VIPER MINERALS CORP.

ISIN: CA8283341029 WKN: -

Übersicht

16.07.2024 16:05:48

Kurs

0,044 EUR

Differenz  -5,38% (-0,00)

Stammdaten

ISIN	CA8283341029
Symbol	VIPR
Börse	Stuttgart
Währung	EUR
Branche	Energie / Rohstoffe
Wertpapierkategorie	Aktie
Marktkapitalisierung (Mio)	9 EUR
Benchmark	S&P/TSX 60 INDEX

Marktdaten

Geld (Volumen)	- (0)
Brief (Volumen)	- (0)
Eröffnung	0,044 EUR
Hoch	0,044 EUR
Tief	0,044 EUR
Schluss Vortag	0,0465 EUR
VWAP	-
Volumen (Stück)	0
Gehandelte Stückzahl	0,00
Trades	6
Letztes Volumen	0

Futures und Optionen

Zugehörige Futures	-
Zugehörige Optionen	-











5J



Die Wertentwicklung der Vergangenheit lässt keine verlässlichen Rückschlüsse auf die zukünftige Entwicklung eines Finanzinstruments zu.

Quelle: FactSet

Aktuellstes Research

Branchen			
Datum		Überschrift	Download
15.07.2024		Aktienempfehlungen Global	
12.07.2024		Equity Weekly	
12.07.2024		Global Equity Ratings	
09.07.2024		Aktienempfehlungen Österreich	
24.06.2024		Aktienempfehlungen Österreich	

Details

16.07.2024 16:05:48

Kurs

0,044 EUR

Differenz ▼ -5,38% (-0,00)

Stammdaten

ISIN	CA8283341029
Symbol	VIPR
Börse	Stuttgart
Währung	EUR
Branche	Energie / Rohstoffe
Wertpapierkategorie	Aktie
Marktkapitalisierung (Mio)	9 EUR
Benchmark	S&P/TSX 60 INDEX

Marktdaten

Geld (Volumen)	- (0)
Brief (Volumen)	- (0)
Eröffnung	0,044 EUR
Hoch	0,044 EUR
Tief	0,044 EUR
Schluss Vortag	0,0465 EUR
VWAP	-
Volumen (Stück)	0
Gehandelte Stückzahl	0,00
Trades	6
Letztes Volumen	0

Performance und Risiko

	6M	1J	3J
Perf (%)	-32,61%	-48,33%	-86,79%
Perf (abs.)	-0,02	-0,04	-0,31
Beta	-0,53	0,15	1,48
Volatilität	205,21	170,19	125,94

5J



Die Wertentwicklung der Vergangenheit lässt keine verlässlichen Rückschlüsse auf die zukünftige Entwicklung eines Finanzinstruments zu.

Quelle: FactSet

Kursdaten

Ø Kurs 5 Tage Ø Volumen 5 Tage (Stk.)	0,045 EUR (1.400)
Ø Kurs 30 Tage Ø Volumen 30 Tage (Stk.)	0,044 EUR (633)
Ø Kurs 100 Tage Ø Volumen 100 Tage (Stk.)	0,050 EUR (4.914)
Ø Kurs 250 Tage Ø Volumen 250 Tage	0,056 EUR (2.462)
Hoch seit 1.1. Datum	0,082 EUR (05.04.2024)
Tief seit 1.1. Datum	0,022 EUR (02.07.2024)
52 Wochen Hoch Datum	0,101 EUR (24.07.2023)
52 Wochen Tief Datum	0,022 EUR (02.07.2024)

Arbitrage Ansichten

Börse	Datum	Zeit	Kurs	Gehandeltes Volumen	Trades
TSX Venture Exchange	16.07.2024	20:12	0,075 CAD	0,01	9
Stuttgart	16.07.2024	16:05	0,044 EUR	0,00	6
München	16.07.2024	08:04	0,041 EUR	0,00	1
Frankfurt	16.07.2024	08:10	0,0215 EUR	0,00	1
FINRA other OTC Issues	16.07.2024	21:57	0,0511 USD	0,00	1
Düsseldorf	16.07.2024	19:32	0,0435 EUR	0,00	5
Berlin	16.07.2024	20:22	0,049 EUR	0,00	13

2/3

Firmenprofil

Firmenlogo



Firmenprofil

-

Kontaktdetails

SILVER VIPER MINERALS

--

Telefon-

Fax: -

E-mail: -