

GENERAL MILLS INC.

ISIN: US3703341046 WKN: 370334104

Übersicht

16.07.2024 17:35:31

Kurs

57,66 EUR

Differenz  0,00% (0,00)

Stammdaten

ISIN	US3703341046
Symbol	GIS
Börse	Xetra
Währung	EUR
Branche	Konsumgüter
Wertpapierkategorie	Aktie
Marktkapitalisierung (Mio)	32.204 EUR
Benchmark	S&P 500

Marktdaten

Geld (Volumen)	-
Brief (Volumen)	-
Eröffnung	57,63 EUR
Hoch	57,66 EUR
Tief	57,15 EUR
Schluss Vortag	57,66 EUR
VWAP	57,43486 EUR
Volumen (Stück)	703
Gehandelte Stückzahl	40.376,71
Trades	27
Letztes Volumen	12

Futures und Optionen

Zugehörige Futures	15
Zugehörige Optionen	-











5J



Die Wertentwicklung der Vergangenheit lässt keine verlässlichen Rückschlüsse auf die zukünftige Entwicklung eines Finanzinstruments zu.

Quelle: FactSet

Aktuellstes Research

Branchen		Märkte	
Datum		Überschrift	Download
15.07.2024		Aktienempfehlungen Global	
12.07.2024		Equity Weekly	
12.07.2024		Global Equity Ratings	
09.07.2024		Aktienempfehlungen Österreich	
05.07.2024		Equity Weekly	

Details

16.07.2024 17:35:31

Kurs

57,66 EUR

Differenz ➔ 0,00% (0,00)

Stammdaten

ISIN	US3703341046
Symbol	GIS
Börse	Xetra
Währung	EUR
Branche	Konsumgüter
Wertpapierkategorie	Aktie
Marktkapitalisierung (Mio)	32.204 EUR
Benchmark	S&P 500

Marktdaten

Geld (Volumen)	-
Brief (Volumen)	-
Eröffnung	57,63 EUR
Hoch	57,66 EUR
Tief	57,15 EUR
Schluss Vortag	57,66 EUR
VWAP	57,43486 EUR
Volumen (Stück)	703
Gehandelte Stückzahl	40.376,71
Trades	27
Letztes Volumen	12

Performance und Risiko

	6M	1J	3J
Perf (%)	-1,25%	-13,37%	+13,77%
Perf (abs.)	-0,73	-8,90	+6,98
Beta	-0,30	-0,07	0,18
Volatilität	18,48	18,66	21,83

5J



Die Wertentwicklung der Vergangenheit lässt keine verlässlichen Rückschlüsse auf die zukünftige Entwicklung eines Finanzinstruments zu.

Quelle: FactSet

Kursdaten

Ø Kurs 5 Tage Ø Volumen 5 Tage (Stk.)	58,03 EUR (1.802)
Ø Kurs 30 Tage Ø Volumen 30 Tage (Stk.)	60,31 EUR (946)
Ø Kurs 100 Tage Ø Volumen 100 Tage (Stk.)	62,37 EUR (726)
Ø Kurs 250 Tage Ø Volumen 250 Tage	61,62 EUR (780)
Hoch seit 1.1. Datum	67,49 EUR (25.04.2024)
Tief seit 1.1. Datum	57,15 EUR (16.07.2024)
52 Wochen Hoch Datum	69,95 EUR (25.07.2023)
52 Wochen Tief Datum	57,14 EUR (29.11.2023)

Alle Börsen für GENERAL MILLS INC.

Börse 📍	Datum	Zeit	Kurs	Gehandeltes Volumen	Trades
Xetra	16.07.2024	17:35	57,66 EUR	0,04	27
Wiener Börse	16.07.2024	17:32	57,62 EUR	0,00	5
Tradegate	16.07.2024	22:26	57,71 EUR	0,32	74
Stuttgart	16.07.2024	21:21	57,51 EUR	0,01	8
SIX Swiss Exchange	22.09.2022	17:35	52,00 CHF	0,00	1
NYSE	16.07.2024	22:00	62,90 USD	248,64	38.472
München	16.07.2024	08:04	57,85 EUR	0,00	2
London Stock Exchange	16.07.2024	15:34	62,32 USD	0,01	2

Frankfurt	16.07.2024	18:52	57,62 EUR	0,01	3
Düsseldorf	16.07.2024	19:31	57,48 EUR	0,00	7
Berlin	16.07.2024	08:08	57,63 EUR	0,00	3

Firmenprofil

Firmenlogo



Kontakt details

GENERAL MILLS INC.

--

1 General Mills Boulevard - 55426-1347
Minneapolis

Telefon+1-763-764-7600

Fax: +

E-mail: -

Firmenprofil

-

Vorstandsmitglieder

Benno Dorer	Member of Board of Directors
Cheryl Goodwin	Member of Board of Directors
Diane Neal	Member of Board of Directors
Elizabeth Lempres	Member of Board of Directors
Eric Sprunk	Member of Board of Directors
Jo Ann Jenkins	Member of Board of Directors
John Morikis	Member of Board of Directors
Jorge Alberto Uribe Lopez	Member of Board of Directors
Maria Henry	Member of Board of Directors
Maria Sastre	Member of Board of Directors
R. Clark	Member of Board of Directors
Stephen Odland	Member of Board of Directors
Jeffrey L. Harmening	Vorstandsvorsitzender
Dana M. McNabb	Vorstandsmitglied
Jacqueline R. Williams-Roll	Vorstandsmitglied
Jaime Montemayor	Vorstandsmitglied
Jonathon J. Nudi	Vorstandsmitglied
Karen Wilson Thissen	Vorstandsmitglied
Kofi Bruce	Vorstandsmitglied
Lanette Shaffer Werner	Vorstandsmitglied
Pankaj Sharma	Vorstandsmitglied
Paul Gallagher	Vorstandsmitglied
Ricardo Fernandez	Vorstandsmitglied