

## TUDOR GOLD CORP.

ISIN: CA89901T1093 WKN: -

## Übersicht

17.09.2024 20:22:07

Kurs

0,685 EUR

Differenz  -4,20% (-0,03)

## Stammdaten

ISIN CA89901T1093

Symbol TUD

Börse Berlin

Währung EUR

Branche Energie /  
Rohstoffe

Wertpapierkategorie Aktie

Marktkapitalisierung 164 EUR  
(Mio)Benchmark S&P/TSX 60  
INDEX

## Marktdaten

Geld (Volumen) 0,65 EUR (17.000)

Brief (Volumen) 0,72 EUR (15.000)

Eröffnung 0,701 EUR

Hoch 0,714 EUR

Tief 0,684 EUR

Schluss Vortag 0,715 EUR

VWAP -

Volumen (Stück) 0

Gehandelte Stückzahl 0,00

Trades 13

Letztes Volumen 0

## Futures und Optionen

Zugehörige Futures -

Zugehörige Optionen -








5J



Die Wertentwicklung der Vergangenheit lässt keine verlässlichen Rückschlüsse auf die zukünftige Entwicklung eines Finanzinstruments zu.

Quelle: FactSet

## Aktuellstes Research

Branchen		
Datum	Überschrift	Download
11.09.2024	 Global Equity Ratings	
11.09.2024	 Aktienempfehlungen Global	
09.09.2024	 Aktienempfehlungen Österreich	
06.09.2024	 Equity Weekly	
05.09.2024	 Global Equity Ratings	

## Details

17.09.2024 20:22:07

### Kurs

0,685 EUR

Differenz ▼ -4,20% (-0,03)

### Stammdaten

ISIN	CA89901T1093
Symbol	TUD
Börse	Berlin
Währung	EUR
Branche	Energie / Rohstoffe
Wertpapierkategorie	Aktie
Marktkapitalisierung (Mio)	164 EUR
Benchmark	S&P/TSX 60 INDEX

### Marktdaten

Geld (Volumen)	0,65 EUR (17.000)
Brief (Volumen)	0,72 EUR (15.000)
Eröffnung	0,701 EUR
Hoch	0,714 EUR
Tief	0,684 EUR
Schluss Vortag	0,715 EUR
VWAP	-
Volumen (Stück)	0
Gehandelte Stückzahl	0,00
Trades	13
Letztes Volumen	0

### Performance und Risiko

	6M	1J	3J
Perf (%)	+16,45%	+9,16%	-49,36%
Perf (abs.)	+0,10	+0,06	-0,70
Beta	-	-	-
Volatilität	57,67	55,43	56,57

5J



Die Wertentwicklung der Vergangenheit lässt keine verlässlichen Rückschlüsse auf die zukünftige Entwicklung eines Finanzinstruments zu.

Quelle: FactSet

### Kursdaten

Ø Kurs 5 Tage   Ø Volumen 5 Tage (Stk.)	0,644 EUR (0)
Ø Kurs 30 Tage   Ø Volumen 30 Tage (Stk.)	0,528 EUR (0)
Ø Kurs 100 Tage   Ø Volumen 100 Tage (Stk.)	0,511 EUR (11)
Ø Kurs 250 Tage   Ø Volumen 250 Tage	0,584 EUR (1.062)
Hoch seit 1.1.   Datum	0,790 EUR (09.04.2024)
Tief seit 1.1.   Datum	0,430 EUR (05.08.2024)
52 Wochen Hoch   Datum	0,848 EUR (04.12.2023)
52 Wochen Tief   Datum	0,430 EUR (05.08.2024)

### Arbitrage Ansichten

Börse	Datum	Zeit	Kurs	Gehandeltes Volumen	Trades
Tradegate	17.09.2024	18:03	0,683 EUR	0,01	3
TSX Venture Exchange	17.09.2024	21:22	1,03 CAD	0,30	186
Stuttgart	17.09.2024	21:24	0,672 EUR	0,00	8
München	17.09.2024	08:01	0,684 EUR	0,00	1
Hamburg	17.09.2024	17:25	0,683 EUR	0,00	2
Frankfurt	17.09.2024	17:03	0,70 EUR	0,00	2
FINRA other OTC Issues	17.09.2024	21:56	0,7703 USD	0,05	73

Düsseldorf	17.09.2024	08:12	0,683 EUR	0,00	1
Berlin	17.09.2024	20:22	0,685 EUR	0,00	13

## Firmenprofil

### Firmenlogo



### Firmenprofil

-

### Kontaktdetails

TUDOR GOLD

--

----

Telefon-

Fax: -

E-mail: -