

AMEX EXPLORATION INC.

ISIN: CA03114B1022 WKN: -

Übersicht

14.08.2024 20:48:02

Kurs

1,165 EUR

Differenz  3,56% (0,04)

Stammdaten

ISIN	CA03114B1022
Symbol	AMX
Börse	Berlin
Währung	EUR
Branche	Energie / Rohstoffe
Wertpapierkategorie	Aktie
Marktkapitalisierung (Mio)	136 EUR
Benchmark	S&P/TSX 60 INDEX

Marktdaten

Geld (Volumen)	-
Brief (Volumen)	-
Eröffnung	1,095 EUR
Hoch	1,165 EUR
Tief	1,09 EUR
Schluss Vortag	1,125 EUR
VWAP	-
Volumen (Stück)	0
Gehandelte Stückzahl	0,00
Trades	22
Letztes Volumen	0

Futures und Optionen

Zugehörige Futures	-
Zugehörige Optionen	-











5J



Die Wertentwicklung der Vergangenheit lässt keine verlässlichen Rückschlüsse auf die zukünftige Entwicklung eines Finanzinstruments zu.

Quelle: FactSet

Aktuellstes Research

Branchen			
Datum		Überschrift	Download
13.08.2024		Aktienempfehlungen Österreich	
12.08.2024		Global Equity Ratings	
12.08.2024		Aktienempfehlungen Global	
09.08.2024		Equity Weekly	
02.08.2024		Equity Weekly	

Details

14.08.2024 20:48:02

Kurs

1,165 EUR

Differenz ▲ 3,56% (0,04)

Stammdaten

ISIN	CA03114B1022
Symbol	AMX
Börse	Berlin
Währung	EUR
Branche	Energie / Rohstoffe
Wertpapierkategorie	Aktie
Marktkapitalisierung (Mio)	136 EUR
Benchmark	S&P/TSX 60 INDEX

Marktdaten

Geld (Volumen)	-
Brief (Volumen)	-
Eröffnung	1,095 EUR
Hoch	1,165 EUR
Tief	1,09 EUR
Schluss Vortag	1,125 EUR
VWAP	-
Volumen (Stück)	0
Gehandelte Stückzahl	0,00
Trades	22
Letztes Volumen	0

Performance und Risiko

	6M	1J	3J
Perf (%)	+15,35%	+25,00%	-31,07%
Perf (abs.)	+0,16	+0,23	-0,53
Beta	1,05	1,16	1,14
Volatilität	47,17	53,57	55,13

5J



Die Wertentwicklung der Vergangenheit lässt keine verlässlichen Rückschlüsse auf die zukünftige Entwicklung eines Finanzinstruments zu.

Quelle: FactSet

Kursdaten

Ø Kurs 5 Tage Ø Volumen 5 Tage (Stk.)	1,122 EUR (0)
Ø Kurs 30 Tage Ø Volumen 30 Tage (Stk.)	1,077 EUR (0)
Ø Kurs 100 Tage Ø Volumen 100 Tage (Stk.)	1,142 EUR (0)
Ø Kurs 250 Tage Ø Volumen 250 Tage	0,990 EUR (37)
Hoch seit 1.1. Datum	1,395 EUR (04.04.2024)
Tief seit 1.1. Datum	0,846 EUR (09.01.2024)
52 Wochen Hoch Datum	1,395 EUR (04.04.2024)
52 Wochen Tief Datum	0,676 EUR (02.11.2023)

Arbitrage Ansichten

Börse	Datum	Zeit	Kurs	Gehandeltes Volumen	Trades
Tradegate	14.08.2024	22:26	1,175 EUR	0,01	4
TSX Venture Exchange	14.08.2024	21:59	1,78 CAD	0,13	65
Stuttgart	14.08.2024	21:17	1,13 EUR	0,00	10
München	14.08.2024	08:00	1,085 EUR	0,00	2
London Stock Exchange	20.03.2023	17:39	1,5633 CAD	0,02	1
Frankfurt	14.08.2024	08:07	1,085 EUR	0,00	2
FINRA other OTC Issues	14.08.2024	21:59	1,29 USD	0,00	6

Düsseldorf	14.08.2024	19:32	1,14 EUR	0,00	6
Berlin	14.08.2024	20:48	1,165 EUR	0,00	22

Firmenprofil

Firmenlogo



Firmenprofil

-

Kontaktdetails

AMEX EXPLORATION

--

Telefon-

Fax: -

E-mail: -