

NICOLA MINING INC.

ISIN: CA65405R2037 WKN: -

Übersicht

18.10.2024 21:31:25

Kurs
0,172 EURDifferenz  -15,69% (-0,03)

Stammdaten

ISIN	CA65405R2037
Symbol	NIM
Börse	Stuttgart
Währung	EUR
Branche	Energie / Rohstoffe
Wertpapierkategorie	Aktie
Marktkapitalisierung (Mio)	32 EUR
Benchmark	S&P/TSX 60 INDEX

Marktdaten

Geld (Volumen)	- (0)
Brief (Volumen)	- (0)
Eröffnung	0,202 EUR
Hoch	0,202 EUR
Tief	0,172 EUR
Schluss Vortag	0,204 EUR
VWAP	-
Volumen (Stück)	1.750
Gehandelte Stückzahl	346,00
Trades	5
Letztes Volumen	0

Futures und Optionen

Zugehörige Futures	-
Zugehörige Optionen	-







5J



Die Wertentwicklung der Vergangenheit lässt keine verlässlichen Rückschlüsse auf die zukünftige Entwicklung eines Finanzinstruments zu.

Quelle: FactSet

Aktuellstes Research

Branchen			
Datum		Überschrift	Download
18.10.2024		Equity Weekly	
14.10.2024		Aktienempfehlungen Österreich	
11.10.2024		Equity Weekly	
04.10.2024		Equity Weekly	
27.09.2024		Global Equity Ratings	

Details

18.10.2024 21:31:25

Kurs

0,172 EUR

Differenz ▼ -15,69% (-0,03)

Stammdaten

ISIN	CA65405R2037
Symbol	NIM
Börse	Stuttgart
Währung	EUR
Branche	Energie / Rohstoffe
Wertpapierkategorie	Aktie
Marktkapitalisierung (Mio)	32 EUR
Benchmark	S&P/TSX 60 INDEX

Marktdaten

Geld (Volumen)	- (0)
Brief (Volumen)	- (0)
Eröffnung	0,202 EUR
Hoch	0,202 EUR
Tief	0,172 EUR
Schluss Vortag	0,204 EUR
VWAP	-
Volumen (Stück)	1.750
Gehandelte Stückzahl	346,00
Trades	5
Letztes Volumen	0

Performance und Risiko

	6M	1J	3J
Perf (%)	-0,58%	-16,50%	+7,50%
Perf (abs.)	+0,00	-0,03	+0,01
Beta	-0,03	0,26	0,35
Volatilität	74,13	129,87	107,13

5J



Die Wertentwicklung der Vergangenheit lässt keine verlässlichen Rückschlüsse auf die zukünftige Entwicklung eines Finanzinstruments zu.

Quelle: FactSet

Kursdaten

Ø Kurs 5 Tage Ø Volumen 5 Tage (Stk.)	0,195 EUR (350)
Ø Kurs 30 Tage Ø Volumen 30 Tage (Stk.)	0,204 EUR (2.558)
Ø Kurs 100 Tage Ø Volumen 100 Tage (Stk.)	0,209 EUR (1.578)
Ø Kurs 250 Tage Ø Volumen 250 Tage	0,179 EUR (823)
Hoch seit 1.1. Datum	0,264 EUR (15.07.2024)
Tief seit 1.1. Datum	0,122 EUR (14.02.2024)
52 Wochen Hoch Datum	0,348 EUR (16.11.2023)
52 Wochen Tief Datum	0,112 EUR (30.11.2023)

Alle Börsen für NICOLA MINING INC.

Börse	Datum	Zeit	Kurs	Gehandeltes Volumen	Trades
Tradegate	18.10.2024	22:02	0,196 EUR	0,00	1
TSX Venture Exchange	18.10.2024	21:31	0,285 CAD	0,07	33
Stuttgart	18.10.2024	21:31	0,172 EUR	0,00	5
München	18.10.2024	21:55	0,196 EUR	0,00	3
Frankfurt	18.10.2024	08:24	0,197 EUR	0,00	2
FINRA other OTC Issues	18.10.2024	16:58	0,2205 USD	0,00	1
Düsseldorf	18.10.2024	19:31	0,187 EUR	0,00	6

Firmenprofil

Firmenlogo



Firmenprofil

-

Kontakt details

NICOLA MINING

--

Burrard Street, Suite 1000 355 V6C 2G8
Vancouver

Telefon+1 604-608-6176

Fax: +1 604-608-6163

E-mail: info@nicolamining.com