

EMERSON ELECTRIC CO.

ISIN: US2910111044 WKN: 291011104

Übersicht

16.08.2024 11:13:05

Kurs

94,83 EUR

Differenz  1,05% (0,99)

Stammdaten

ISIN	US2910111044
Symbol	EMR
Börse	Frankfurt
Währung	EUR
Branche	Versorger
Wertpapierkategorie	Aktie
Marktkapitalisierung (Mio)	53.806 EUR
Benchmark	S&P 500

Marktdaten

Geld (Volumen)	-
Brief (Volumen)	-
Eröffnung	94,31 EUR
Hoch	94,83 EUR
Tief	94,31 EUR
Schluss Vortag	93,84 EUR
VWAP	94,812 EUR
Volumen (Stück)	100
Gehandelte Stückzahl	9.481,20
Trades	2
Letztes Volumen	40

Futures und Optionen

Zugehörige Futures	-
Zugehörige Optionen	-






5J



Die Wertentwicklung der Vergangenheit lässt keine verlässlichen Rückschlüsse auf die zukünftige Entwicklung eines Finanzinstruments zu.

Quelle: FactSet

Aktuellstes Research

Branchen		Märkte	
Datum		Überschrift	Download
13.08.2024		Aktienempfehlungen Österreich	
12.08.2024		Global Equity Ratings	
12.08.2024		Aktienempfehlungen Global	
29.07.2024		Aktienempfehlungen Österreich	
26.07.2024		Equity Weekly	

Details

16.08.2024 11:13:05

Kurs

94,83 EUR

Differenz ▲ 1,05% (0,99)

Stammdaten

ISIN	US2910111044
Symbol	EMR
Börse	Frankfurt
Währung	EUR
Branche	Versorger
Wertpapierkategorie	Aktie
Marktkapitalisierung (Mio)	53.806 EUR
Benchmark	S&P 500

Marktdaten

Geld (Volumen)	-
Brief (Volumen)	-
Eröffnung	94,31 EUR
Hoch	94,83 EUR
Tief	94,31 EUR
Schluss Vortag	93,84 EUR
VWAP	94,812 EUR
Volumen (Stück)	100
Gehandelte Stückzahl	9.481,20
Trades	2
Letztes Volumen	40

Performance und Risiko

	6M	1J	3J
Perf (%)	-2,98%	+8,11%	+8,11%
Perf (abs.)	-2,91	+7,11	+7,11
Beta	0,98	1,01	0,92
Volatilität	24,33	24,01	24,35

5J



Die Wertentwicklung der Vergangenheit lässt keine verlässlichen Rückschlüsse auf die zukünftige Entwicklung eines Finanzinstruments zu.

Quelle: FactSet

Kursdaten

Ø Kurs 5 Tage Ø Volumen 5 Tage (Stk.)	94,34 EUR (124)
Ø Kurs 30 Tage Ø Volumen 30 Tage (Stk.)	102,37 EUR (94)
Ø Kurs 100 Tage Ø Volumen 100 Tage (Stk.)	102,38 EUR (95)
Ø Kurs 250 Tage Ø Volumen 250 Tage	94,77 EUR (93)
Hoch seit 1.1. Datum	109,48 EUR (30.07.2024)
Tief seit 1.1. Datum	84,42 EUR (18.01.2024)
52 Wochen Hoch Datum	109,48 EUR (30.07.2024)
52 Wochen Tief Datum	78,78 EUR (09.11.2023)

Arbitrage Ansichten

Börse	Datum	Zeit	Kurs	Gehandeltes Volumen	Trades
Wiener Börse	16.08.2024	17:32	93,58 EUR	0,00	5
Tradegate	16.08.2024	22:26	93,50 EUR	0,20	23
Stuttgart	16.08.2024	15:30	94,52 EUR	0,02	4
SIX Swiss Exchange	28.06.2019	17:35	64,57 CHF	0,00	1
NYSE	16.08.2024	22:00	103,09 USD	351,75	38.119
München	16.08.2024	08:00	94,28 EUR	0,00	2
London Stock Exchange	16.05.2024	15:30	114,00 USD	0,02	1

Hannover	16.08.2024	08:01	94,31 EUR	0,00	3
Hamburg	16.08.2024	08:01	94,28 EUR	0,00	3
Frankfurt	16.08.2024	11:13	94,83 EUR	0,01	2
Euronext Milan MTF Trading After Hours	26.07.2024	18:24	108,36 EUR	0,00	1
Euronext Milan MTF Global Equity Market	16.08.2024	10:10	94,59 EUR	0,02	2
Düsseldorf	16.08.2024	19:31	92,85 EUR	0,00	6
Berlin	16.08.2024	08:27	94,27 EUR	0,00	3

Firmenprofil

Firmenlogo



Kontakt details

EMERSON ELECTRIC CO.

--

8000 West Florissant Avenue - 63136 St. Louis

Telefon+

Fax: +

E-mail: -

Firmenprofil

-

Vorstandsmitglieder

James Turley	Chairman of Board of Directors
Calvin Butler	Member of Board of Directors
Gloria Flach	Member of Board of Directors
James McKelvey	Member of Board of Directors
Joshua Bolten	Member of Board of Directors
Lori Lee	Member of Board of Directors
Lourenco Leticia Gonçalves	Member of Board of Directors
Mark Blinn	Member of Board of Directors
Martin Craighead	Member of Board of Directors
Matthew Levatich	Member of Board of Directors
William Easter	Member of Board of Directors
Lal Karsanbhai	Vorstandsvorsitzender
Lisa Flavin	Vorstandsmitglied
Michael Train	Vorstandsmitglied
Mike Baughman	Vorstandsmitglied
Nick Piazza	Vorstandsmitglied
Peter Zornio	Vorstandsmitglied
Ram Krishnan	Vorstandsmitglied
Sara Yang Bosco	Vorstandsmitglied
Vidya Ramnath	Vorstandsmitglied