

ROYAL UNIBREW A/S

ISIN: DK0060634707 WKN: -

Übersicht

16.07.2024 10:30:10

Kurs

71,25 EUR

Differenz  -0,90% (-0,65)

Stammdaten

ISIN	DK0060634707
Symbol	RBREW
Börse	Stuttgart
Währung	EUR
Branche	Konsumgüter
Wertpapierkategorie	Aktie
Marktkapitalisierung (Mio)	3.617 EUR
Benchmark	OMX COPENHAGEN 20 INDEX (DKK)

Marktdaten

Geld (Volumen)	- (0)
Brief (Volumen)	- (0)
Eröffnung	71,25 EUR
Hoch	71,45 EUR
Tief	71,25 EUR
Schluss Vortag	71,90 EUR
VWAP	-
Volumen (Stück)	0
Gehandelte Stückzahl	0,00
Trades	5
Letztes Volumen	0

Futures und Optionen

Zugehörige Futures	-
Zugehörige Optionen	-











5J



Die Wertentwicklung der Vergangenheit lässt keine verlässlichen Rückschlüsse auf die zukünftige Entwicklung eines Finanzinstruments zu.

Quelle: FactSet

Aktuellstes Research

Branchen			
Datum		Überschrift	Download
15.07.2024		Aktienempfehlungen Global	
12.07.2024		Equity Weekly	
12.07.2024		Global Equity Ratings	
09.07.2024		Aktienempfehlungen Österreich	
05.07.2024		Equity Weekly	

Details

16.07.2024 10:30:10

Kurs

71,25 EUR

Differenz ▼ -0,90% (-0,65)

Stammdaten

ISIN	DK0060634707
Symbol	RBREW
Börse	Stuttgart
Währung	EUR
Branche	Konsumgüter
Wertpapierkategorie	Aktie
Marktkapitalisierung (Mio)	3.617 EUR
Benchmark	OMX COPENHAGEN 20 INDEX (DKK)

Marktdaten

Geld (Volumen)	- (0)
Brief (Volumen)	- (0)
Eröffnung	71,25 EUR
Hoch	71,45 EUR
Tief	71,25 EUR
Schluss Vortag	71,90 EUR
VWAP	-
Volumen (Stück)	0
Gehandelte Stückzahl	0,00
Trades	5
Letztes Volumen	0

Performance und Risiko

	6M	1J	3J
Perf (%)	+20,76%	-11,10%	-36,12%
Perf (abs.)	+12,36	-8,98	-40,65
Beta	0,04	0,06	0,41
Volatilität	32,56	29,94	31,76

5J



Die Wertentwicklung der Vergangenheit lässt keine verlässlichen Rückschlüsse auf die zukünftige Entwicklung eines Finanzinstruments zu.

Quelle: FactSet

Kursdaten

Ø Kurs 5 Tage Ø Volumen 5 Tage (Stk.)	73,81 EUR (0)
Ø Kurs 30 Tage Ø Volumen 30 Tage (Stk.)	75,68 EUR (0)
Ø Kurs 100 Tage Ø Volumen 100 Tage (Stk.)	68,50 EUR (1)
Ø Kurs 250 Tage Ø Volumen 250 Tage	68,11 EUR (1)
Hoch seit 1.1. Datum	79,00 EUR (13.06.2024)
Tief seit 1.1. Datum	55,58 EUR (05.03.2024)
52 Wochen Hoch Datum	82,52 EUR (27.07.2023)
52 Wochen Tief Datum	55,58 EUR (05.03.2024)

Alle Börsen für ROYAL UNIBREW A/S

Börse	Datum	Zeit	Kurs	Gehandeltes Volumen	Trades
Tradegate	16.07.2024	22:26	72,30 EUR	0,01	79
Stuttgart	16.07.2024	10:30	71,25 EUR	0,00	5
Nasdaq Copenhagen	16.07.2024	17:20	538,00 DKK	30,57	667
München	16.07.2024	08:08	71,70 EUR	0,00	1
London Stock Exchange European Trade Reporting	16.07.2024	16:55	534,75 DKK	0,00	2
Frankfurt	16.07.2024	08:47	70,40 EUR	0,00	1
FINRA other OTC Issues	15.07.2024	20:04	75,58 USD	0,02	1

Düsseldorf	16.07.2024	19:31	71,50 EUR	0,00	7
Berlin	16.07.2024	21:43	72,30 EUR	0,00	17

Firmenprofil

Firmenlogo



Firmenprofil

-

Kontaktdetails

ROYAL UNIBREW

--

Telefon-

Fax: -

E-mail: -