

EOLUS VIND AB CLASS B

ISIN: SE0007075056 WKN: -

Übersicht

07.08.2024 10:30:22

Kurs
5,85 EURDifferenz  3,36% (0,19)

Stammdaten

ISIN	SE0007075056
Symbol	EOLU B
Börse	Stuttgart
Währung	EUR
Branche	Versorger
Wertpapierkategorie	Aktie
Marktkapitalisierung (Mio)	138 EUR
Benchmark	OMX STOCKHOLM 30 INDEX

Marktdaten

Geld (Volumen)	- (0)
Brief (Volumen)	- (0)
Eröffnung	5,82 EUR
Hoch	5,85 EUR
Tief	5,82 EUR
Schluss Vortag	5,66 EUR
VWAP	-
Volumen (Stück)	0
Gehandelte Stückzahl	0,00
Trades	4
Letztes Volumen	0

Futures und Optionen

Zugehörige Futures	-
Zugehörige Optionen	-





5J



Die Wertentwicklung der Vergangenheit lässt keine verlässlichen Rückschlüsse auf die zukünftige Entwicklung eines Finanzinstruments zu.

Quelle: FactSet

Aktuellstes Research

Branchen		
Datum	Überschrift	Download
29.07.2024	 Aktienempfehlungen Österreich	
26.07.2024	 Equity Weekly	
24.07.2024	 Global Equity Ratings	
24.07.2024	 Aktienempfehlungen Global	
15.07.2024	 Aktienempfehlungen Global	

Details

07.08.2024 10:30:22

Kurs
5,85 EUR**Differenz** ▲ 3,36% (0,19)

Stammdaten

ISIN	SE0007075056
Symbol	EOLU B
Börse	Stuttgart
Währung	EUR
Branche	Versorger
Wertpapierkategorie	Aktie
Marktkapitalisierung (Mio)	138 EUR
Benchmark	OMX STOCKHOLM 30 INDEX

Marktdaten

Geld (Volumen)	- (0)
Brief (Volumen)	- (0)
Eröffnung	5,82 EUR
Hoch	5,85 EUR
Tief	5,82 EUR
Schluss Vortag	5,66 EUR
VWAP	-
Volumen (Stück)	0
Gehandelte Stückzahl	0,00
Trades	4
Letztes Volumen	0

Performance und Risiko

	6M	1J	3J
Perf (%)	-14,29%	-0,76%	-69,51%
Perf (abs.)	-0,98	-0,05	-13,34
Beta	0,84	0,93	1,18
Volatilität	30,58	41,69	56,05

5J



Die Wertentwicklung der Vergangenheit lässt keine verlässlichen Rückschlüsse auf die zukünftige Entwicklung eines Finanzinstruments zu.

Quelle: FactSet

Kursdaten

Ø Kurs 5 Tage Ø Volumen 5 Tage (Stk.)	5,72 EUR (0)
Ø Kurs 30 Tage Ø Volumen 30 Tage (Stk.)	5,97 EUR (2)
Ø Kurs 100 Tage Ø Volumen 100 Tage (Stk.)	6,27 EUR (9)
Ø Kurs 250 Tage Ø Volumen 250 Tage	6,76 EUR (15)
Hoch seit 1.1. Datum	8,57 EUR (15.01.2024)
Tief seit 1.1. Datum	5,35 EUR (05.08.2024)
52 Wochen Hoch Datum	8,57 EUR (15.01.2024)
52 Wochen Tief Datum	5,29 EUR (24.08.2023)

Alle Börsen für EOLUS VIND AB CLASS B

Börse	Datum	Zeit	Kurs	Gehandeltes Volumen	Trades
Tradegate	07.08.2024	22:26	5,78 EUR	0,00	1
Stuttgart	07.08.2024	10:30	5,85 EUR	0,00	4
Nasdaq Stockholm	07.08.2024	18:00	67,30 SEK	1,90	254
München	07.08.2024	08:18	5,79 EUR	0,00	2
London Stock Exchange	02.02.2021	11:38	219,5320 SEK	0,09	1
Frankfurt	07.08.2024	17:15	5,86 EUR	0,00	6
Düsseldorf	07.08.2024	19:30	5,77 EUR	0,00	5

Berlin

07.08.2024 21:43 5,86 EUR

0,00

19

Firmenprofil

Firmenlogo



Firmenprofil

-

Kontaktdetails

EOLUS VIND

--

Tredje Avenyen 3 281 48 Hasselholm

Telefon+46 451 491 50

Fax: +46 451 491 40

E-mail: info@eolusvind.com