

AMCOR PLC

ISIN: AU000000AMC4

WKN: AMC

Übersicht

24.07.2024 15:40:24

Kurs

8,50 USD

Differenz  -17,48% (-1,80)

Stammdaten

ISIN AU000000AMC4

Symbol AMC

Börse FINRA other OTC
Issues

Währung USD

Branche Chemie / Pharma /
Gesundheit

Wertpapierkategorie Aktie

Marktkapitalisierung (Mio) 0

Benchmark S&P 500

Marktdaten

Geld (Volumen) -

Brief (Volumen) -

Eröffnung 8,50 USD

Hoch 8,50 USD

Tief 8,50 USD

Schluss Vortag 10,30 USD

VWAP 8,50 USD

Volumen (Stück) 971

Gehandelte Stückzahl 8.253,50

Trades 1

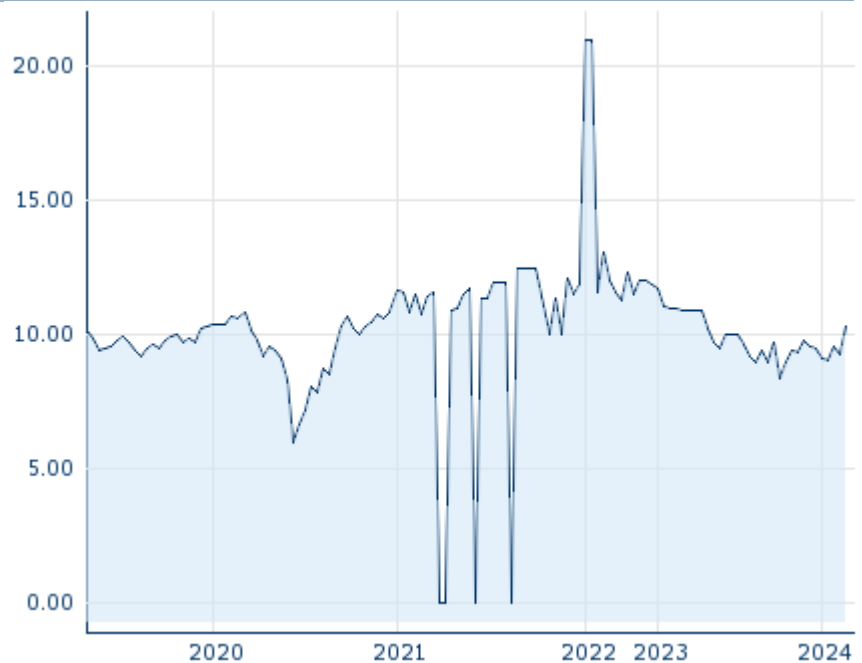
Letztes Volumen 971

Futures und Optionen

Zugehörige Futures -

Zugehörige Optionen 658










5J



Die Wertentwicklung der Vergangenheit lässt keine verlässlichen Rückschlüsse auf die zukünftige Entwicklung eines Finanzinstruments zu.

Quelle: FactSet

Aktuellstes Research

Branchen		Märkte	
Datum		Überschrift	Download
24.07.2024		Global Equity Ratings	
24.07.2024		Aktienempfehlungen Global	
15.07.2024		Aktienempfehlungen Global	
12.07.2024		Global Equity Ratings	
09.07.2024		Aktienempfehlungen Österreich	

Details

24.07.2024 15:40:24

Kurs

8,50 USD

Differenz 📉 -17,48% (-1,80)

Stammdaten

ISIN	AU000000AMC4
Symbol	AMC
Börse	FINRA other OTC Issues
Währung	USD
Branche	Chemie / Pharma / Gesundheit
Wertpapierkategorie	Aktie
Marktkapitalisierung (Mio)	0
Benchmark	S&P 500

Marktdaten

Geld (Volumen)	-
Brief (Volumen)	-
Eröffnung	8,50 USD
Hoch	8,50 USD
Tief	8,50 USD
Schluss Vortag	10,30 USD
VWAP	8,50 USD
Volumen (Stück)	971
Gehandelte Stückzahl	8.253,50
Trades	1
Letztes Volumen	971

Performance und Risiko

	6M	1J	3J
Perf (%)	-	-	-
Perf (abs.)	-	-	-
Beta	-0,12	-0,01	0,06
Volatilität	-	25,03	22,71

5J



Die Wertentwicklung der Vergangenheit lässt keine verlässlichen Rückschlüsse auf die zukünftige Entwicklung eines Finanzinstruments zu.

Quelle: FactSet

Kursdaten

Ø Kurs 5 Tage Ø Volumen 5 Tage (Stk.)	- USD (20.014)
Ø Kurs 30 Tage Ø Volumen 30 Tage (Stk.)	- USD (3.338)
Ø Kurs 100 Tage Ø Volumen 100 Tage (Stk.)	9,72 USD (12.622)
Ø Kurs 250 Tage Ø Volumen 250 Tage	9,44 USD (17.840)
Hoch seit 1.1. Datum	10,30 USD (13.05.2024)
Tief seit 1.1. Datum	9,05 USD (29.01.2024)
52 Wochen Hoch Datum	10,30 USD (13.05.2024)
52 Wochen Tief Datum	8,05 USD (26.10.2023)

Alle Börsen für AMCOR PLC

Börse	Datum	Zeit	Kurs	Gehandeltes Volumen	Trades
Tradegate	24.07.2024	12:53	9,20 EUR	0,00	2
Stuttgart	24.07.2024	10:32	9,10 EUR	0,00	2
München	24.07.2024	08:08	9,20 EUR	0,00	1
Frankfurt	24.07.2024	15:29	8,90 EUR	0,00	4
FINRA other OTC Issues	24.07.2024	15:40	8,50 USD	0,01	1
Düsseldorf	24.07.2024	16:30	9,05 EUR	0,00	4
Berlin	24.07.2024	08:13	9,05 EUR	0,00	1

Firmenprofil

Firmenlogo



Firmenprofil

-

Kontaktdetails

AMCOR

--

679 Victoria Street - VIC 3067 Abbotsford

Telefon 61 3 9226 9000

Fax: 61 3 9226 9050

E-mail: head.office@amcor.com.au