

## THERMO FISHER SCIENTIFIC INC.

ISIN: US8835561023 WKN: 883556102

## Übersicht

29.07.2024 17:32:06

## Kurs

554,40 EUR

Differenz  -0,57% (-3,20)

## Stammdaten

ISIN	US8835561023
Symbol	TMO
Börse	Wiener Börse
Währung	EUR
Branche	Technologie
Wertpapierkategorie	Aktie
Marktkapitalisierung (Mio)	213.140 EUR
Benchmark	S&P 500

## Marktdaten

Geld (Volumen)	-
Brief (Volumen)	-
Eröffnung	557,60 EUR
Hoch	561,30 EUR
Tief	554,40 EUR
Schluss Vortag	557,60 EUR
VWAP	557,60 EUR
Volumen (Stück)	20
Gehandelte Stückzahl	11.152,00
Trades	5
Letztes Volumen	0

## Futures und Optionen

Zugehörige Futures	-
Zugehörige Optionen	-











5J



Die Wertentwicklung der Vergangenheit lässt keine verlässlichen Rückschlüsse auf die zukünftige Entwicklung eines Finanzinstruments zu.

Quelle: FactSet

## Aktuellstes Research

Instrument	Branchen	Märkte	
Datum		Überschrift	Download
24.07.2024		Global Equity Ratings	
24.07.2024		Aktienempfehlungen Global	
15.07.2024		Aktienempfehlungen Global	
12.07.2024		Global Equity Ratings	
21.06.2024		Global Equity Ratings	

## Details

29.07.2024 17:32:06

## Kurs

554,40 EUR

Differenz  -0,57% (-3,20)

## Stammdaten

ISIN	US8835561023
Symbol	TMO
Börse	Wiener Börse
Währung	EUR
Branche	Technologie
Wertpapierkategorie	Aktie
Marktkapitalisierung (Mio)	213.140 EUR
Benchmark	S&P 500

## Marktdaten

Geld (Volumen)	-
Brief (Volumen)	-
Eröffnung	557,60 EUR
Hoch	561,30 EUR
Tief	554,40 EUR
Schluss Vortag	557,60 EUR
VWAP	557,60 EUR
Volumen (Stück)	20
Gehandelte Stückzahl	11.152,00
Trades	5
Letztes Volumen	0

## Performance und Risiko

	6M	1J	3J
Perf (%)	+7,82%	+8,20%	+23,67%
Perf (abs.)	+40,20	+42,00	+106,10
Beta	0,65	0,79	0,90
Volatilität	19,87	21,61	24,83

5J



Die Wertentwicklung der Vergangenheit lässt keine verlässlichen Rückschlüsse auf die zukünftige Entwicklung eines Finanzinstruments zu.

Quelle: FactSet

## Kursdaten

Ø Kurs 5 Tage   Ø Volumen 5 Tage (Stk.)	538,70 EUR (12)
Ø Kurs 30 Tage   Ø Volumen 30 Tage (Stk.)	512,77 EUR (3)
Ø Kurs 100 Tage   Ø Volumen 100 Tage (Stk.)	527,91 EUR (1)
Ø Kurs 250 Tage   Ø Volumen 250 Tage	498,66 EUR (1)
Hoch seit 1.1.   Datum	561,30 EUR (29.07.2024)
Tief seit 1.1.   Datum	482,00 EUR (02.01.2024)
52 Wochen Hoch   Datum	561,30 EUR (29.07.2024)
52 Wochen Tief   Datum	401,70 EUR (25.10.2023)

## Alle Börsen für THERMO FISHER SCIENTIFIC INC.

Börse 	Datum	Zeit	Kurs	Gehandeltes Volumen	Trades
Xetra	29.07.2024	17:35	554,20 EUR	0,08	16
Wiener Börse	29.07.2024	17:32	554,40 EUR	0,01	5
Tradegate	29.07.2024	22:26	558,30 EUR	0,33	56
Stuttgart	29.07.2024	21:42	560,00 EUR	0,01	7
NYSE	29.07.2024	22:00	604,12 USD	977,25	35.515
München	29.07.2024	08:03	559,60 EUR	0,00	2
London Stock Exchange	29.07.2024	16:01	595,85 USD	0,06	6

Frankfurt	29.07.2024	21:42	560,00 EUR	0,05	3
Euronext Milan MTF Trading After Hours	07.03.2024	18:20	543,20 EUR	0,01	1
Euronext Milan MTF Global Equity Market	29.07.2024	17:44	553,40 EUR	0,00	1
Düsseldorf	29.07.2024	08:10	559,50 EUR	0,00	2
Berlin	29.07.2024	17:46	553,70 EUR	0,00	2

## Firmenprofil

### Firmenlogo



### Kontakt details

THERMO FISHER SCIENTIFIC INC.

--

168 Third Avenue - 02451 Waltham

Telefon+1-781-622-1000

Fax: +1-781-622-1207

E-mail: -

### Firmenprofil

-

### Vorstandsmitglieder

C. Harris Member of Board of Directors

Debora Spar Member of Board of Directors

Tyler Jacks Member of Board of Directors

Dion Weisler Member of Board of Directors

James Mullen Member of Board of Directors

Jennifer Johnson Member of Board of Directors

Nelson Chai Member of Board of Directors

R. Keith Member of Board of Directors

Ruby Chandy Member of Board of Directors

Scott Sperling Member of Board of Directors

Marc N. Casper Vorstandsvorsitzender

Alan Sachs Vorstandsmitglied

Karen E. Nelson Vorstandsmitglied

Lisa Britt Vorstandsmitglied

Michel Lagarde Vorstandsmitglied

Ryan Snyder Vorstandsmitglied

Sandy Pound Vorstandsmitglied

Stephen Williamson Vorstandsmitglied