

SAF-HOLLAND SE

ISIN: DE000SAFH001

WKN: SAFH00

Übersicht

19.08.2024 15:30:00

Kurs

19,50 USD

Differenz  4,00% (0,75)

Stammdaten

ISIN DE000SAFH001

Symbol SFQ

Börse FINRA other OTC
Issues

Währung USD

Branche Industrie

Wertpapierkategorie Aktie

Marktkapitalisierung 732 EUR
(Mio)

Benchmark DAX KURSINDEX

Marktdaten

Geld (Volumen) -

Brief (Volumen) -

Eröffnung 19,50 USD

Hoch 19,50 USD

Tief 19,50 USD

Schluss Vortag 18,75 USD

VWAP 19,50 USD

Volumen (Stück) 850

Gehandelte Stückzahl 16.575,00

Trades 1

Letztes Volumen 850

Futures und Optionen

Zugehörige Futures -

Zugehörige Optionen -








5J



Die Wertentwicklung der Vergangenheit lässt keine verlässlichen Rückschlüsse auf die zukünftige Entwicklung eines Finanzinstruments zu.

Quelle: FactSet

Aktuellstes Research

Branchen		Märkte	
Datum		Überschrift	Download
13.09.2024		Equity Weekly	
11.09.2024		Global Equity Ratings	
11.09.2024		Aktienempfehlungen Global	
09.09.2024		Aktienempfehlungen Österreich	
06.09.2024		Equity Weekly	

Details

19.08.2024 15:30:00

Kurs

19,50 USD

Differenz ▲ 4,00% (0,75)

Stammdaten

ISIN	DE000SAFH001
Symbol	SFQ
Börse	FINRA other OTC Issues
Währung	USD
Branche	Industrie
Wertpapierkategorie	Aktie
Marktkapitalisierung (Mio)	732 EUR
Benchmark	DAX KURSINDEX

Marktdaten

Geld (Volumen)	-
Brief (Volumen)	-
Eröffnung	19,50 USD
Hoch	19,50 USD
Tief	19,50 USD
Schluss Vortag	18,75 USD
VWAP	19,50 USD
Volumen (Stück)	850
Gehandelte Stückzahl	16.575,00
Trades	1
Letztes Volumen	850

Performance und Risiko

	6M	1J	3J
Perf (%)	-	-	+21,50%
Perf (abs.)	-	-	+3,45
Beta	-	-	-
Volatilität	50,12	324,59	302,76

5J



Die Wertentwicklung der Vergangenheit lässt keine verlässlichen Rückschlüsse auf die zukünftige Entwicklung eines Finanzinstruments zu.

Quelle: FactSet

Kursdaten

Ø Kurs 5 Tage Ø Volumen 5 Tage (Stk.)	- USD (-)
Ø Kurs 30 Tage Ø Volumen 30 Tage (Stk.)	19,50 USD (28)
Ø Kurs 100 Tage Ø Volumen 100 Tage (Stk.)	19,54 USD (304)
Ø Kurs 250 Tage Ø Volumen 250 Tage	17,20 USD (138)
Hoch seit 1.1. Datum	21,50 USD (01.04.2024)
Tief seit 1.1. Datum	18,14 USD (16.05.2024)
52 Wochen Hoch Datum	21,50 USD (01.04.2024)
52 Wochen Tief Datum	10,89 USD (26.10.2023)

Alle Börsen für SAF-HOLLAND SE

Börse	Datum	Zeit	Kurs	Gehandeltes Volumen	Trades
Xetra	13.09.2024	17:35	16,12 EUR	0,93	522
Wiener Börse	13.09.2024	17:32	16,04 EUR	0,00	5
Tradegate	13.09.2024	22:26	16,10 EUR	0,25	55
Stuttgart	13.09.2024	21:45	16,00 EUR	0,01	62
München	13.09.2024	17:25	16,02 EUR	0,00	3
London Stock Exchange European Trade Reporting	13.09.2024	17:30	6,695 EUR	0,00	1
Hannover	13.09.2024	08:16	15,78 EUR	0,00	3

Hamburg	13.09.2024	08:16	15,78	EUR	0,00	3
Frankfurt	13.09.2024	10:17	16,04	EUR	0,00	1
FINRA other OTC Issues	19.08.2024	15:30	19,50	USD	0,02	1
Düsseldorf	13.09.2024	19:32	15,98	EUR	0,00	7
Berlin	13.09.2024	21:40	16,10	EUR	0,00	16

Firmenprofil

Firmenlogo



Kontakt details

SAF-HOLLAND SE

--

Hauptstrasse 26 - 63856 Bessenbach

Telefon+49-6095-301-0

Fax: +

E-mail: info@safholland.de

Firmenprofil

-

Vorstandsmitglieder

Alexander Geis	Vorstandsvorsitzender
Andreas Richter	Vorstandsmitglied
Christoph Günter	Vorstandsmitglied
Frank Lorenz-Dietz	Vorstandsmitglied
Kent Jones	Vorstandsmitglied

Aufsichtsrat

Martin Kleinschmitt	Aufsichtsratsvorsitzender
Carsten Joachim Reinhardt	Aufsichtsratsmitglied
Ingrid Jägering	Aufsichtsratsmitglied
Jurate Keblyte	Aufsichtsratsmitglied
Matthias Arleth	Aufsichtsratsmitglied