

## ALFEN N.V. REGISTERED SHARES EO -,10

ISIN: NL0012817175 WKN: -

## Übersicht

15.04.2024 16:38:09

## Kurs

40,70 USD

Differenz  -18,68% (-9,35)

## Stammdaten

ISIN	NL0012817175
Symbol	ALFEN
Börse	FINRA other OTC Issues
Währung	USD
Branche	Versorger
Wertpapierkategorie	Aktie
Marktkapitalisierung (Mio)	375 EUR
Benchmark	AMSTERDAM EXCHANGES INDEX

## Marktdaten

Geld (Volumen)	-
Brief (Volumen)	-
Eröffnung	40,70 USD
Hoch	40,70 USD
Tief	40,70 USD
Schluss Vortag	50,05 USD
VWAP	40,70 USD
Volumen (Stück)	100
Gehandelte Stückzahl	4.070,00
Trades	1
Letztes Volumen	100

## Futures und Optionen

Zugehörige Futures	-
Zugehörige Optionen	745










5J



Die Wertentwicklung der Vergangenheit lässt keine verlässlichen Rückschlüsse auf die zukünftige Entwicklung eines Finanzinstruments zu.

Quelle: FactSet

## Aktuellstes Research

Branchen		Märkte	
Datum		Überschrift	Download
24.06.2024		Aktienempfehlungen Österreich	
21.06.2024		Global Equity Ratings	
21.06.2024		Aktienempfehlungen Global	
14.06.2024		Global Equity Ratings	
14.06.2024		Aktienempfehlungen Global	

## Details

15.04.2024 16:38:09

### Kurs

40,70 USD

Differenz 📉 -18,68% (-9,35)

### Stammdaten

ISIN	NL0012817175
Symbol	ALFEN
Börse	FINRA other OTC Issues
Währung	USD
Branche	Versorger
Wertpapierkategorie	Aktie
Marktkapitalisierung (Mio)	375 EUR
Benchmark	AMSTERDAM EXCHANGES INDEX

### Marktdaten

Geld (Volumen)	-
Brief (Volumen)	-
Eröffnung	40,70 USD
Hoch	40,70 USD
Tief	40,70 USD
Schluss Vortag	50,05 USD
VWAP	40,70 USD
Volumen (Stück)	100
Gehandelte Stückzahl	4.070,00
Trades	1
Letztes Volumen	100

### Performance und Risiko

	6M	1J	3J
Perf (%)	-	-	-
Perf (abs.)	-	-	-
Beta	1,95	2,08	1,22
Volatilität	-	3,86	16,96



Die Wertentwicklung der Vergangenheit lässt keine verlässlichen Rückschlüsse auf die zukünftige Entwicklung eines Finanzinstruments zu.

Quelle: FactSet

### Kursdaten

Ø Kurs 5 Tage   Ø Volumen 5 Tage (Stk.)	- USD (-)
Ø Kurs 30 Tage   Ø Volumen 30 Tage (Stk.)	- USD (-)
Ø Kurs 100 Tage   Ø Volumen 100 Tage (Stk.)	40,70 USD (1)
Ø Kurs 250 Tage   Ø Volumen 250 Tage	46,78 USD (10)
Hoch seit 1.1.   Datum	40,70 USD (15.04.2024)
Tief seit 1.1.   Datum	40,70 USD (15.04.2024)
52 Wochen Hoch   Datum	50,05 USD (07.12.2023)
52 Wochen Tief   Datum	40,70 USD (15.04.2024)

### Arbitrage Ansichten

Börse	Datum	Zeit	Kurs	Gehandeltes Volumen	Trades
Xetra	28.06.2024	17:35	17,165 EUR	0,13	50
Wiener Börse	25.06.2024	09:05	32,14 EUR	0,00	1
Tradegate	28.06.2024	22:26	17,08 EUR	1,30	403
Stuttgart	28.06.2024	14:28	17,39 EUR	0,01	8
München	28.06.2024	09:56	17,91 EUR	0,00	2
London Stock Exchange European Trade Reporting	28.06.2024	17:30	17,2625 EUR	0,00	1
Frankfurt	28.06.2024	16:39	17,175 EUR	0,01	8

FINRA other OTC Issues	15.04.2024	16:38	40,70 USD	0,00	1
Euronext Milan MTF Trading After Hours	-	-	-	0,00	-
Euronext Amsterdam	28.06.2024	17:35	17,26 EUR	35,12	10.560
Düsseldorf	28.06.2024	08:10	16,67 EUR	0,00	3
Berlin	28.06.2024	21:50	17,055 EUR	0,00	18

## Firmenprofil

### Firmenlogo



### Kontaktgegevens

ALFEN NV

--

Hefbrugweg 28 - 1332 AP Almere

Telefon+31-36-549-34-00

Fax: +

E-mail: [info@alfen.com](mailto:info@alfen.com)

### Firmenprofil

-

#### Vorstandsmitglieder

Marco Roeleveld	Vorstandsvorsitzender
Anne van Nood	Vorstandsmitglied
Bart Kempen	Vorstandsmitglied
Jeroen van Rossen	Vorstandsmitglied
Michelle Lesh	Vorstandsmitglied

#### Aufsichtsrat

Henk ten Hove	Aufsichtsratsvorsitzender
Jeanine van der Vlist	Aufsichtsratsmitglied
Maria Anhalt	Aufsichtsratsmitglied
Willem Ackermans	Aufsichtsratsmitglied