

FLEX LNG LTD.

ISIN: **BMG359472021**WKN: **G35947202**

Übersicht

16.10.2024 18:00:00

Kurs

275,60 NOK

Differenz  -0,86% (-2,40)

Stammdaten

ISIN	BMG359472021
Symbol	FLNG
Börse	First North Stockholm
Währung	NOK
Branche	Energie / Rohstoffe
Wertpapierkategorie	Aktie
Marktkapitalisierung (Mio)	1.270 EUR
Benchmark	MSCI WORLD INDEX (PRICE) (USD)

Marktdaten

Geld (Volumen)	271,00 NOK (384)
Brief (Volumen)	285,40 NOK (384)
Eröffnung	275,60 NOK
Hoch	275,60 NOK
Tief	275,60 NOK
Schluss Vortag	278,00 NOK
VWAP	275,60 NOK
Volumen (Stück)	656
Gehandelte Stückzahl	180.793,60
Trades	2
Letztes Volumen	-

Futures und Optionen

Zugehörige Futures	-
Zugehörige Optionen	-






5J



Die Wertentwicklung der Vergangenheit lässt keine verlässlichen Rückschlüsse auf die zukünftige Entwicklung eines Finanzinstruments zu.

Quelle: FactSet

Aktuellstes Research

Branchen	Datum	Überschrift	Download
	18.10.2024	 Equity Weekly	
	14.10.2024	 Aktienempfehlungen Österreich	
	11.10.2024	 Equity Weekly	
	04.10.2024	 Equity Weekly	
	27.09.2024	 Global Equity Ratings	

Details

16.10.2024 18:00:00

Kurs

275,60 NOK

Differenz ▼ -0,86% (-2,40)

Stammdaten

ISIN	BMG359472021
Symbol	FLNG
Börse	First North Stockholm
Währung	NOK
Branche	Energie / Rohstoffe
Wertpapierkategorie	Aktie
Marktkapitalisierung (Mio)	1.270 EUR
Benchmark	MSCI WORLD INDEX (PRICE) (USD)

Marktdaten

Geld (Volumen)	271,00 NOK (384)
Brief (Volumen)	285,40 NOK (384)
Eröffnung	275,60 NOK
Hoch	275,60 NOK
Tief	275,60 NOK
Schluss Vortag	278,00 NOK
VWAP	275,60 NOK
Volumen (Stück)	656
Gehandelte Stückzahl	180.793,60
Trades	2
Letztes Volumen	-

Performance und Risiko

	6M	1J	3J
Perf (%)	+4,24%	-16,54%	+70,44%
Perf (abs.)	+11,20	-54,60	+113,90
Beta	0,94	0,63	0,89
Volatilität	59,49	58,91	61,94

5J



Die Wertentwicklung der Vergangenheit lässt keine verlässlichen Rückschlüsse auf die zukünftige Entwicklung eines Finanzinstruments zu.

Quelle: FactSet

Kursdaten

Ø Kurs 5 Tage Ø Volumen 5 Tage (Stk.)	- NOK (-)
Ø Kurs 30 Tage Ø Volumen 30 Tage (Stk.)	277,88 NOK (34)
Ø Kurs 100 Tage Ø Volumen 100 Tage (Stk.)	282,34 NOK (45)
Ø Kurs 250 Tage Ø Volumen 250 Tage	295,40 NOK (38)
Hoch seit 1.1. Datum	319,00 NOK (23.05.2024)
Tief seit 1.1. Datum	252,00 NOK (28.02.2024)
52 Wochen Hoch Datum	344,40 NOK (02.11.2023)
52 Wochen Tief Datum	252,00 NOK (28.02.2024)

Arbitrage Ansichten

Börse	Datum	Zeit	Kurs	Gehandeltes Volumen	Trades
Tradegate	18.10.2024	22:26	23,38 EUR	0,02	9
Stuttgart	18.10.2024	15:47	23,36 EUR	0,00	10
NYSE	18.10.2024	22:00	25,52 USD	3,95	3.297
München	18.10.2024	08:05	23,52 EUR	0,00	1
London Stock Exchange European Trade Reporting	18.10.2024	16:20	278,10 NOK	0,00	1
Frankfurt	18.10.2024	09:27	23,38 EUR	0,00	2
First North Stockholm	16.10.2024	18:00	275,60 NOK	0,18	2

Düsseldorf	18.10.2024	08:11	23,34 EUR	0,00	3
Berlin	18.10.2024	19:35	23,34 EUR	0,00	16

Firmenprofil

Firmenlogo



Firmenprofil

-

Kontaktdetails

FLEX LNG

--

Telefon-

Fax: -

E-mail: -