

COMPAGNIE FINANCIERE RICHEMONT SA

ISIN: CH0210483332 WKN: 21048333

Übersicht

26.06.2024 19:17:06

Kurs
157,3845 USDDifferenz  -3,00% (-4,87)

Stammdaten

ISIN	CH0210483332
Symbol	CFR
Börse	FINRA other OTC Issues
Währung	USD
Branche	Konsumgüter
Wertpapierkategorie	Aktie
Marktkapitalisierung (Mio)	76.356 EUR
Benchmark	SWISS MARKET INDEX

Marktdaten

Geld (Volumen)	-
Brief (Volumen)	-
Eröffnung	157,3845 USD
Hoch	157,3845 USD
Tief	157,3845 USD
Schluss Vortag	162,25 USD
VWAP	157,3845 USD
Volumen (Stück)	390
Gehandelte Stückzahl	61.712,77
Trades	27
Letztes Volumen	100

Futures und Optionen

Zugehörige Futures	30
Zugehörige Optionen	-





5J



Die Wertentwicklung der Vergangenheit lässt keine verlässlichen Rückschlüsse auf die zukünftige Entwicklung eines Finanzinstruments zu.

Quelle: FactSet

Aktuellstes Research

Instrument	Branchen	Märkte	
Datum		Überschrift	Download
21.06.2024		Global Equity Ratings	
21.06.2024		Aktienempfehlungen Global	
14.06.2024		Global Equity Ratings	
14.06.2024		Aktienempfehlungen Global	
29.05.2024		Global Equity Ratings	

Details

26.06.2024 19:17:06

Kurs

157,3845 USD

Differenz  -3,00% (-4,87)

Stammdaten

ISIN	CH0210483332
Symbol	CFR
Börse	FINRA other OTC Issues
Währung	USD
Branche	Konsumgüter
Wertpapierkategorie	Aktie
Marktkapitalisierung (Mio)	76.356 EUR
Benchmark	SWISS MARKET INDEX

Marktdaten

Geld (Volumen)	-
Brief (Volumen)	-
Eröffnung	157,3845 USD
Hoch	157,3845 USD
Tief	157,3845 USD
Schluss Vortag	162,25 USD
VWAP	157,3845 USD
Volumen (Stück)	390
Gehandelte Stückzahl	61.712,77
Trades	27
Letztes Volumen	100

Performance und Risiko

	6M	1J	3J
Perf (%)	-	-	+27,17%
Perf (abs.)	-	-	+33,62
Beta	1,23	1,50	1,64
Volatilität	26,61	27,23	36,36

5J



Die Wertentwicklung der Vergangenheit lässt keine verlässlichen Rückschlüsse auf die zukünftige Entwicklung eines Finanzinstruments zu.

Quelle: FactSet

Kursdaten

Ø Kurs 5 Tage Ø Volumen 5 Tage (Stk.)	157,8296 USD (729)
Ø Kurs 30 Tage Ø Volumen 30 Tage (Stk.)	159,9451 USD (1.194)
Ø Kurs 100 Tage Ø Volumen 100 Tage (Stk.)	153,1650 USD (2.149)
Ø Kurs 250 Tage Ø Volumen 250 Tage	143,7372 USD (1.645)
Hoch seit 1.1. Datum	169,9745 USD (07.06.2024)
Tief seit 1.1. Datum	120,7600 USD (17.01.2024)
52 Wochen Hoch Datum	179,0000 USD (14.07.2023)
52 Wochen Tief Datum	114,1800 USD (27.10.2023)

Arbitrage Ansichten

Börse 	Datum	Zeit	Kurs	Gehandeltes Volumen	Trades
SIX Swiss Exchange	26.06.2024	17:30	142,15 CHF	137,77	5.053
London Stock Exchange European Trade Reporting	26.06.2024	17:20	144,45 CHF	0,95	4
Hannover	28.06.2019	08:00	74,20 EUR	0,00	2
Hamburg	28.06.2019	08:01	74,20 EUR	0,00	2
Frankfurt	28.06.2019	08:03	74,18 EUR	0,00	1
FINRA other OTC Issues	26.06.2024	19:17	157,3845 USD	0,06	27
Berlin	28.06.2019	15:59	74,24 EUR	0,00	4

Firmenprofil

Firmenlogo

RICHEMONT

Kontakt details

COMPAGNIE FINANCIÈRE RICHEMONT
SA

--

50, Chemin de la Chênaie - 1293 Bellevue

Telefon+41-22-721-35-00

Fax: +

E-mail: -

Firmenprofil

-

Vorstandsmitglieder

Jérôme Lambert	Vorstandsvorsitzender
Burkhard Grund	Vorstandsmitglied
Bérangère Ruchat	Vorstandsmitglied
Johann Rupert	Vorstandsmitglied
Patricia Gandji	Vorstandsmitglied
Swen Grundmann	Vorstandsmitglied

Aufsichtsrat

Clayton Mark Brendish	Verwaltungsratmitglied
Keyu Jin	Verwaltungsratmitglied
Vesna Nevistic	Verwaltungsratmitglied
Abraham Schot	Verwaltungsratmitglied
Anton Rupert	Verwaltungsratmitglied
Burkhard Grund	Verwaltungsratmitglied
Fiona Druckenmiller	Verwaltungsratmitglied
Jasmine Mary Whitbread	Verwaltungsratmitglied
Jeff Moss	Verwaltungsratmitglied
Josua Malherbe	Verwaltungsratmitglied
Jérôme Lambert	Verwaltungsratmitglied
Maria Ramos	Verwaltungsratmitglied
Nikesh Arora	Verwaltungsratmitglied
Patrick Marie Thomas	Verwaltungsratmitglied
Wendy Luhabe	Verwaltungsratmitglied
Johann Peter Rupert	Verwaltungsratsvorsitzender