

# XCEL ENERGY INC.

ISIN: **US98389B1008** WKN: **98389B100**

## Übersicht

29.05.2024 08:11:30

**Kurs**  
49,075 EUR

**Differenz**  0,03% (0,02)

### Stammdaten

|                            |              |
|----------------------------|--------------|
| ISIN                       | US98389B1008 |
| Symbol                     | XEL          |
| Börse                      | Frankfurt    |
| Währung                    | EUR          |
| Branche                    | Versorger    |
| Wertpapierkategorie        | Aktie        |
| Marktkapitalisierung (Mio) | 27.293 EUR   |
| Benchmark                  | S&P 500      |

### Marktdaten

|                      |            |
|----------------------|------------|
| Geld (Volumen)       | -          |
| Brief (Volumen)      | -          |
| Eröffnung            | 49,075 EUR |
| Hoch                 | 49,075 EUR |
| Tief                 | 49,075 EUR |
| Schluss Vortag       | 49,06 EUR  |
| VWAP                 | 50,00 EUR  |
| Volumen (Stück)      | 0          |
| Gehandelte Stückzahl | 0,00       |
| Trades               | 2          |
| Letztes Volumen      | 0          |

### Futures und Optionen










|                     |   |
|---------------------|---|
| Zugehörige Futures  | - |
| Zugehörige Optionen | - |

5J



Die Wertentwicklung der Vergangenheit lässt keine verlässlichen Rückschlüsse auf die zukünftige Entwicklung eines Finanzinstruments zu.  
Quelle: FactSet

### Aktuellstes Research

| Branchen   |   | Märkte                        |   |
|------------|---|-------------------------------|---|
| Datum      |   | Überschrift                   | Download  |
| 29.05.2024 |  | Global Equity Ratings         |  |
| 29.05.2024 |  | Aktienempfehlungen Global     |  |
| 29.05.2024 |  | Aktienempfehlungen Österreich |  |
| 13.05.2024 |  | Aktienempfehlungen Österreich |  |
| 10.05.2024 |  | Equity Weekly                 |  |

# Details

29.05.2024 08:11:30

**Kurs**

49,075 EUR

Differenz ▲ 0,03% (0,02)

**Stammdaten**

|                            |              |
|----------------------------|--------------|
| ISIN                       | US98389B1008 |
| Symbol                     | XEL          |
| Börse                      | Frankfurt    |
| Währung                    | EUR          |
| Branche                    | Versorger    |
| Wertpapierkategorie        | Aktie        |
| Marktkapitalisierung (Mio) | 27.293 EUR   |
| Benchmark                  | S&P 500      |

**Marktdaten**

|                      |            |
|----------------------|------------|
| Geld (Volumen)       | -          |
| Brief (Volumen)      | -          |
| Eröffnung            | 49,075 EUR |
| Hoch                 | 49,075 EUR |
| Tief                 | 49,075 EUR |
| Schluss Vortag       | 49,06 EUR  |
| VWAP                 | 50,00 EUR  |
| Volumen (Stück)      | 0          |
| Gehandelte Stückzahl | 0,00       |
| Trades               | 2          |
| Letztes Volumen      | 0          |

**Performance und Risiko**

|             | 6M      | 1J      | 3J      |
|-------------|---------|---------|---------|
| Perf (%)    | -10,85% | -18,18% | -15,18% |
| Perf (abs.) | -5,98   | -10,91  | -8,79   |
| Beta        | 0,21    | 0,34    | 0,45    |
| Volatilität | 26,27   | 22,67   | 21,99   |

5J



Die Wertentwicklung der Vergangenheit lässt keine verlässlichen Rückschlüsse auf die zukünftige Entwicklung eines Finanzinstruments zu.

Quelle: FactSet

**Kursdaten**

|   |                         |
|---|-------------------------|
| Ø Kurs 5 Tage   Ø Volumen 5 Tage (Stk.)     | 49,666 EUR (16)         |
| Ø Kurs 30 Tage   Ø Volumen 30 Tage (Stk.)   | 50,532 EUR (18)         |
| Ø Kurs 100 Tage   Ø Volumen 100 Tage (Stk.) | 51,369 EUR (16)         |
| Ø Kurs 250 Tage   Ø Volumen 250 Tage        | 53,851 EUR (9)          |
| Hoch seit 1.1.   Datum                      | 58,460 EUR (03.01.2024) |
| Tief seit 1.1.   Datum                      | 44,450 EUR (07.03.2024) |
| 52 Wochen Hoch   Datum                      | 61,020 EUR (01.06.2023) |
| 52 Wochen Tief   Datum                      | 44,450 EUR (07.03.2024) |

**Arbitrage Ansichten**

| Börse                 | Datum      | Zeit  | Kurs        | Gehandeltes Volumen | Trades |
|-----------------------|------------|-------|-------------|---------------------|--------|
| Xetra                 | 24.11.2023 | 17:35 | 55,30 EUR   | 0,00                | 2      |
| Wiener Börse          | 29.05.2024 | 17:32 | 49,205 EUR  | 0,00                | 2      |
| Tradegate             | 29.05.2024 | 22:26 | 49,365 EUR  | 0,02                | 4      |
| Stuttgart             | 29.05.2024 | 20:58 | 49,28 EUR   | 0,00                | 4      |
| Nasdaq                | 29.05.2024 | 21:59 | 53,30 USD   | 172,54              | 38.163 |
| München               | 29.05.2024 | 08:04 | 49,735 EUR  | 0,00                | 1      |
| London Stock Exchange | 26.10.2023 | 17:30 | 60,0264 USD | 0,02                | 2      |

|            |            |       |            |      |   |
|------------|------------|-------|------------|------|---|
| Frankfurt  | 29.05.2024 | 08:11 | 49,075 EUR | 0,00 | 2 |
| Düsseldorf | 29.05.2024 | 08:10 | 48,995 EUR | 0,00 | 3 |
| Berlin     | 29.05.2024 | 08:08 | 48,975 EUR | 0,00 | 3 |

# Firmenprofil

## Firmenlogo



### Kontakt details

XCEL ENERGY INC.

--

414 Nicollet Mall - 55401-1993 Minneapolis

Telefon+1-612-330-5500

Fax: +

E-mail: -

## Firmenprofil

-

### Vorstandsmitglieder

Daniel Yohannes Member of Board of Directors

Charles Pardee Member of Board of Directors

Christopher Policinski Member of Board of Directors

George Kehl Member of Board of Directors

James Prokopanko Member of Board of Directors

Kim Williams Member of Board of Directors

Lynn Casey Member of Board of Directors

Megan Burkhart Member of Board of Directors

Netha Johnson Member of Board of Directors

Patricia Kampling Member of Board of Directors

Richard O'Brien Member of Board of Directors

Timothy A. Welsh Member of Board of Directors

Robert Frenzel Vorstandsvorsitzender

Adrian Rodriguez Vorstandsmitglied

Alice K. Jackson Vorstandsmitglied

Amanda Rome Vorstandsmitglied

Brian Van Abel Vorstandsmitglied

Chris Clark Vorstandsmitglied

Frank Prager Vorstandsmitglied

Jeff Savage Vorstandsmitglied

Karl Hoesly Vorstandsmitglied

Patricia Correa Vorstandsmitglied

Robert S. Kenney Vorstandsmitglied

Tim O'Connor Vorstandsmitglied

Tim Peterson Vorstandsmitglied