

CORTEVA INC.

ISIN: US22052L1044

WKN: 22052L104

Übersicht

13.09.2024 17:25:31

Kurs

50,63 EUR

Differenz  1,06% (0,53)

Stammdaten

ISIN	US22052L1044
Symbol	CTVA
Börse	München
Währung	EUR
Branche	Handel
Wertpapierkategorie	Aktie
Marktkapitalisierung (Mio)	35.388 EUR
Benchmark	S&P 500

Marktdaten

Geld (Volumen)	-
Brief (Volumen)	-
Eröffnung	49,87 EUR
Hoch	50,63 EUR
Tief	49,87 EUR
Schluss Vortag	50,10 EUR
VWAP	49,21515 EUR
Volumen (Stück)	0
Gehandelte Stückzahl	0,00
Trades	3
Letztes Volumen	0

Futures und Optionen

Zugehörige Futures	-
Zugehörige Optionen	-









5J



Die Wertentwicklung der Vergangenheit lässt keine verlässlichen Rückschlüsse auf die zukünftige Entwicklung eines Finanzinstruments zu.

Quelle: FactSet

Aktuellstes Research

Branchen		Märkte	
Datum		Überschrift	Download
11.09.2024		Global Equity Ratings	
11.09.2024		Aktienempfehlungen Global	
05.09.2024		Global Equity Ratings	
05.09.2024		Aktienempfehlungen Global	
12.08.2024		Global Equity Ratings	

Details

13.09.2024 17:25:31

Kurs

50,63 EUR

Differenz ▲ 1,06% (0,53)

Stammdaten

ISIN	US22052L1044
Symbol	CTVA
Börse	München
Währung	EUR
Branche	Handel
Wertpapierkategorie	Aktie
Marktkapitalisierung (Mio)	35.388 EUR
Benchmark	S&P 500

Marktdaten

Geld (Volumen)	-
Brief (Volumen)	-
Eröffnung	49,87 EUR
Hoch	50,63 EUR
Tief	49,87 EUR
Schluss Vortag	50,10 EUR
VWAP	49,21515 EUR
Volumen (Stück)	0
Gehandelte Stückzahl	0,00
Trades	3
Letztes Volumen	0

Performance und Risiko

	6M	1J	3J
Perf (%)	+1,06%	+6,25%	+38,45%
Perf (abs.)	+0,53	+2,98	+14,06
Beta	-	-	-
Volatilität	24,67	27,11	27,44

5J



Die Wertentwicklung der Vergangenheit lässt keine verlässlichen Rückschlüsse auf die zukünftige Entwicklung eines Finanzinstruments zu.

Quelle: FactSet

Kursdaten

Ø Kurs 5 Tage Ø Volumen 5 Tage (Stk.)	50,12 EUR (0)
Ø Kurs 30 Tage Ø Volumen 30 Tage (Stk.)	48,79 EUR (0)
Ø Kurs 100 Tage Ø Volumen 100 Tage (Stk.)	49,62 EUR (0)
Ø Kurs 250 Tage Ø Volumen 250 Tage	47,70 EUR (1)
Hoch seit 1.1. Datum	54,13 EUR (02.04.2024)
Tief seit 1.1. Datum	40,50 EUR (19.01.2024)
52 Wochen Hoch Datum	54,13 EUR (02.04.2024)
52 Wochen Tief Datum	40,35 EUR (13.11.2023)

Arbitrage Ansichten

Börse 📍	Datum	Zeit	Kurs	Gehandeltes Volumen	Trades
Xetra	13.09.2024	17:35	50,81 EUR	0,00	2
Wiener Börse	13.09.2024	17:32	50,74 EUR	0,00	5
Tradegate	13.09.2024	22:26	51,13 EUR	0,00	1
Stuttgart	13.09.2024	20:07	50,83 EUR	0,00	5
NYSE	13.09.2024	22:00	56,63 USD	96,29	26.691
München	13.09.2024	17:25	50,63 EUR	0,00	3
London Stock Exchange	28.01.2021	17:21	33,0859 EUR	0,01	2

Hannover	13.09.2024	17:25	50,22 EUR	0,00	4
Hamburg	13.09.2024	17:25	50,21 EUR	0,00	4
Frankfurt	12.09.2024	09:59	48,47 EUR	0,00	2
Düsseldorf	13.09.2024	19:30	50,85 EUR	0,00	7
Berlin	13.09.2024	20:21	51,01 EUR	0,00	18

Firmenprofil

Firmenlogo



Kontakt details

CORTEVA INC.

- -

9330 Zionsville Road - 46268 Indianapolis

Telefon+1-833-267-8382

Fax: +

E-mail: -

Firmenprofil

-

Vorstandsmitglieder

Gregory Page	Chairman of Board of Directors
Klaus Engel	Member of Board of Directors
Rebecca Liebert	Member of Board of Directors
David Everitt	Member of Board of Directors
Janet Giesselman	Member of Board of Directors
Karen Grimes	Member of Board of Directors
Kerry Preete	Member of Board of Directors
Lamberto Andreotti	Member of Board of Directors
Marcos Marinho Lutz	Member of Board of Directors
Michael Johanns	Member of Board of Directors
Nayaki Nayyar	Member of Board of Directors
Patrick Ward	Member of Board of Directors
Chuck Magro	Vorstandsvorsitzender
Audrey Grimm	Vorstandsmitglied
Brook Cunningham	Vorstandsmitglied
Cornel B. Fuerer	Vorstandsmitglied
Dave Anderson	Vorstandsmitglied
Robert King	Vorstandsmitglied
Sam Eathington	Vorstandsmitglied
Tim Glenn	Vorstandsmitglied