

## CORTEVA INC.

ISIN: US22052L1044

WKN: 22052L104

## Übersicht

16.07.2024 08:21:16

## Kurs

46,94 EUR

Differenz  0,40% (0,19)

## Stammdaten

ISIN	US22052L1044
Symbol	CTVA
Börse	Hamburg
Währung	EUR
Branche	Handel
Wertpapierkategorie	Aktie
Marktkapitalisierung (Mio)	34.664 EUR
Benchmark	S&P 500

## Marktdaten

Geld (Volumen)	-
Brief (Volumen)	-
Eröffnung	46,94 EUR
Hoch	46,94 EUR
Tief	46,94 EUR
Schluss Vortag	46,755 EUR
VWAP	-
Volumen (Stück)	0
Gehandelte Stückzahl	0,00
Trades	3
Letztes Volumen	0

## Futures und Optionen

Zugehörige Futures	-
Zugehörige Optionen	-








5J



Die Wertentwicklung der Vergangenheit lässt keine verlässlichen Rückschlüsse auf die zukünftige Entwicklung eines Finanzinstruments zu.

Quelle: FactSet

## Aktuellstes Research

Branchen		Märkte	
Datum		Überschrift	Download
15.07.2024		Aktienempfehlungen Global	
12.07.2024		Global Equity Ratings	
21.06.2024		Equity Weekly	
21.06.2024		Global Equity Ratings	
21.06.2024		Aktienempfehlungen Global	

## Details

16.07.2024 08:21:16

## Kurs

46,94 EUR

Differenz ▲ 0,40% (0,19)

## Stammdaten

ISIN	US22052L1044
Symbol	CTVA
Börse	Hamburg
Währung	EUR
Branche	Handel
Wertpapierkategorie	Aktie
Marktkapitalisierung (Mio)	34.664 EUR
Benchmark	S&P 500

## Marktdaten

Geld (Volumen)	-
Brief (Volumen)	-
Eröffnung	46,94 EUR
Hoch	46,94 EUR
Tief	46,94 EUR
Schluss Vortag	46,755 EUR
VWAP	-
Volumen (Stück)	0
Gehandelte Stückzahl	0,00
Trades	3
Letztes Volumen	0

## Performance und Risiko

	6M	1J	3J
Perf (%)	+13,66%	-0,55%	+32,00%
Perf (abs.)	+5,64	-0,26	+11,38
Beta	1,00	0,79	0,68
Volatilität	29,14	27,54	29,98

5J



Die Wertentwicklung der Vergangenheit lässt keine verlässlichen Rückschlüsse auf die zukünftige Entwicklung eines Finanzinstruments zu.

Quelle: FactSet

## Kursdaten

Ø Kurs 5 Tage   Ø Volumen 5 Tage (Stk.)	46,49 EUR (0)
Ø Kurs 30 Tage   Ø Volumen 30 Tage (Stk.)	47,43 EUR (2)
Ø Kurs 100 Tage   Ø Volumen 100 Tage (Stk.)	49,33 EUR (3)
Ø Kurs 250 Tage   Ø Volumen 250 Tage	46,59 EUR (3)
Hoch seit 1.1.   Datum	52,65 EUR (13.05.2024)
Tief seit 1.1.   Datum	39,95 EUR (19.01.2024)
52 Wochen Hoch   Datum	52,65 EUR (13.05.2024)
52 Wochen Tief   Datum	39,85 EUR (13.11.2023)

## Alle Börsen für CORTEVA INC.

Börse	Datum	Zeit	Kurs	Gehandeltes Volumen	Trades
Xetra	16.07.2024	17:35	49,28 EUR	0,00	2
Wiener Börse	16.07.2024	17:32	49,29 EUR	0,00	5
Tradegate	16.07.2024	22:26	49,725 EUR	0,00	3
Stuttgart	16.07.2024	21:21	49,515 EUR	0,00	6
NYSE	16.07.2024	22:00	54,20 USD	152,12	29.685
München	16.07.2024	08:00	48,265 EUR	0,00	2
London Stock Exchange	28.01.2021	17:21	33,0859 EUR	0,01	2

Hannover	16.07.2024	08:21	46,94 EUR	0,00	3
Hamburg	16.07.2024	08:21	46,94 EUR	0,00	3
Frankfurt	16.07.2024	12:46	47,03 EUR	0,01	1
Düsseldorf	16.07.2024	19:30	49,385 EUR	0,00	7
Berlin	16.07.2024	20:21	49,56 EUR	0,00	18

# Firmenprofil

## Firmenlogo



## Kontakt details

CORTEVA INC.

- -

9330 Zionsville Road - 46268 Indianapolis

Telefon+1-833-267-8382

Fax: +

E-mail: -

## Firmenprofil

-

## Vorstandsmitglieder

Gregory Page Chairman of Board of Directors

Klaus Engel Member of Board of Directors

Rebecca Liebert Member of Board of Directors

David Everitt Member of Board of Directors

Janet Giesselman Member of Board of Directors

Karen Grimes Member of Board of Directors

Kerry Preete Member of Board of Directors

Lamberto Andreotti Member of Board of Directors

Marcos Marinho Lutz Member of Board of Directors

Michael Johanns Member of Board of Directors

Nayaki Nayyar Member of Board of Directors

Patrick Ward Member of Board of Directors

Chuck Magro Vorstandsvorsitzender

Audrey Grimm Vorstandsmitglied

Brook Cunningham Vorstandsmitglied

Cornel B. Fuerer Vorstandsmitglied

Dave Anderson Vorstandsmitglied

Robert King Vorstandsmitglied

Sam Eathington Vorstandsmitglied

Tim Glenn Vorstandsmitglied