

CORTEVA INC.

ISIN: US22052L1044

WKN: 22052L104

Übersicht

21.08.2024 21:35:46

Kurs

48,585 EUR

Differenz  -0,16% (-0,08)

Stammdaten

ISIN	US22052L1044
Symbol	CTVA
Börse	Stuttgart
Währung	EUR
Branche	Handel
Wertpapierkategorie	Aktie
Marktkapitalisierung (Mio)	33.684 EUR
Benchmark	S&P 500

Marktdaten

Geld (Volumen)	- (0)
Brief (Volumen)	- (0)
Eröffnung	47,89 EUR
Hoch	48,585 EUR
Tief	47,89 EUR
Schluss Vortag	48,665 EUR
VWAP	-
Volumen (Stück)	0
Gehandelte Stückzahl	0,00
Trades	5
Letztes Volumen	0

Futures und Optionen

Zugehörige Futures	-
Zugehörige Optionen	-











5J



Die Wertentwicklung der Vergangenheit lässt keine verlässlichen Rückschlüsse auf die zukünftige Entwicklung eines Finanzinstruments zu.

Quelle: FactSet

Aktuellstes Research

Branchen		Märkte	
Datum		Überschrift	Download
12.08.2024		Global Equity Ratings	
12.08.2024		Aktienempfehlungen Global	
24.07.2024		Global Equity Ratings	
24.07.2024		Aktienempfehlungen Global	
15.07.2024		Aktienempfehlungen Global	

Details

21.08.2024 21:35:46

Kurs

48,585 EUR

Differenz ▼ -0,16% (-0,08)

Stammdaten

ISIN	US22052L1044
Symbol	CTVA
Börse	Stuttgart
Währung	EUR
Branche	Handel
Wertpapierkategorie	Aktie
Marktkapitalisierung (Mio)	33.684 EUR
Benchmark	S&P 500

Marktdaten

Geld (Volumen)	- (0)
Brief (Volumen)	- (0)
Eröffnung	47,89 EUR
Hoch	48,585 EUR
Tief	47,89 EUR
Schluss Vortag	48,665 EUR
VWAP	-
Volumen (Stück)	0
Gehandelte Stückzahl	0,00
Trades	5
Letztes Volumen	0

Performance und Risiko

	6M	1J	3J
Perf (%)	-2,64%	+4,71%	+35,03%
Perf (abs.)	-1,32	+2,19	+12,61
Beta	0,59	0,77	0,67
Volatilität	22,87	30,28	29,60

5J



Die Wertentwicklung der Vergangenheit lässt keine verlässlichen Rückschlüsse auf die zukünftige Entwicklung eines Finanzinstruments zu.

Quelle: FactSet

Kursdaten

Ø Kurs 5 Tage Ø Volumen 5 Tage (Stk.)	48,328 EUR (0)
Ø Kurs 30 Tage Ø Volumen 30 Tage (Stk.)	48,889 EUR (42)
Ø Kurs 100 Tage Ø Volumen 100 Tage (Stk.)	50,003 EUR (21)
Ø Kurs 250 Tage Ø Volumen 250 Tage	47,682 EUR (33)
Hoch seit 1.1. Datum	53,460 EUR (10.05.2024)
Tief seit 1.1. Datum	40,500 EUR (19.01.2024)
52 Wochen Hoch Datum	53,460 EUR (10.05.2024)
52 Wochen Tief Datum	40,350 EUR (13.11.2023)

Arbitrage Ansichten

Börse	Datum	Zeit	Kurs	Gehandeltes Volumen	Trades
Xetra	21.08.2024	17:35	48,79 EUR	0,00	1
Wiener Börse	21.08.2024	17:32	48,76 EUR	0,00	5
Tradegate	21.08.2024	22:26	48,67 EUR	0,01	2
Stuttgart	21.08.2024	21:35	48,585 EUR	0,00	5
NYSE	21.08.2024	22:00	54,28 USD	85,91	18.567
München	21.08.2024	08:00	47,885 EUR	0,00	2
London Stock Exchange	28.01.2021	17:21	33,0859 EUR	0,01	2

Hannover	21.08.2024	08:01	47,405 EUR	0,00	3
Hamburg	21.08.2024	08:01	47,405 EUR	0,00	3
Frankfurt	21.08.2024	15:29	46,705 EUR	0,02	3
Düsseldorf	21.08.2024	19:30	48,475 EUR	0,00	6
Berlin	21.08.2024	20:21	48,455 EUR	0,00	18

Firmenprofil

Firmenlogo



Kontakt details

CORTEVA INC.

- -

9330 Zionsville Road - 46268 Indianapolis

Telefon+1-833-267-8382

Fax: +

E-mail: -

Firmenprofil

-

Vorstandsmitglieder

Gregory Page	Chairman of Board of Directors
Klaus Engel	Member of Board of Directors
Rebecca Liebert	Member of Board of Directors
David Everitt	Member of Board of Directors
Janet Giesselman	Member of Board of Directors
Karen Grimes	Member of Board of Directors
Kerry Preete	Member of Board of Directors
Lamberto Andreotti	Member of Board of Directors
Marcos Marinho Lutz	Member of Board of Directors
Michael Johanns	Member of Board of Directors
Nayaki Nayyar	Member of Board of Directors
Patrick Ward	Member of Board of Directors
Chuck Magro	Vorstandsvorsitzender
Audrey Grimm	Vorstandsmitglied
Brook Cunningham	Vorstandsmitglied
Cornel B. Fuerer	Vorstandsmitglied
Dave Anderson	Vorstandsmitglied
Robert King	Vorstandsmitglied
Sam Eathington	Vorstandsmitglied
Tim Glenn	Vorstandsmitglied