

RUSSEL METALS INC.

ISIN: CA7819036046 WKN: 781903604

Übersicht

15.07.2024 19:16:22

Kurs

27,42 USD

Differenz  0,92% (0,25)

Stammdaten

ISIN	CA7819036046
Symbol	RUS
Börse	FINRA other OTC Issues
Währung	USD
Branche	Industrie
Wertpapierkategorie	Aktie
Marktkapitalisierung (Mio)	1.526 EUR
Benchmark	S&P/TSX 60 INDEX

Marktdaten

Geld (Volumen)	-
Brief (Volumen)	-
Eröffnung	27,66 USD
Hoch	27,66 USD
Tief	27,42 USD
Schluss Vortag	27,17 USD
VWAP	27,62 USD
Volumen (Stück)	605
Gehandelte Stückzahl	16.701,05
Trades	3
Letztes Volumen	100

Futures und Optionen










Zugehörige Futures	-
Zugehörige Optionen	-

5J



Die Wertentwicklung der Vergangenheit lässt keine verlässlichen Rückschlüsse auf die zukünftige Entwicklung eines Finanzinstruments zu.
Quelle: FactSet

Aktuellstes Research

Branchen		
Datum	Überschrift	Download
15.07.2024	 Aktienempfehlungen Global	
12.07.2024	 Global Equity Ratings	
09.07.2024	 Aktienempfehlungen Österreich	
24.06.2024	 Aktienempfehlungen Österreich	
21.06.2024	 Global Equity Ratings	

Details

15.07.2024 19:16:22

Kurs

27,42 USD

Differenz ▲ 0,92% (0,25)

Stammdaten

ISIN	CA7819036046
Symbol	RUS
Börse	FINRA other OTC Issues
Währung	USD
Branche	Industrie
Wertpapierkategorie	Aktie
Marktkapitalisierung (Mio)	1.526 EUR
Benchmark	S&P/TSX 60 INDEX

Marktdaten

Geld (Volumen)	-
Brief (Volumen)	-
Eröffnung	27,66 USD
Hoch	27,66 USD
Tief	27,42 USD
Schluss Vortag	27,17 USD
VWAP	27,62 USD
Volumen (Stück)	605
Gehandelte Stückzahl	16.701,05
Trades	3
Letztes Volumen	100

Performance und Risiko

	6M	1J	3J
Perf (%)	-	-	-
Perf (abs.)	-	-	-
Beta	0,84	0,91	1,23
Volatilität	27,21	23,71	31,16

5J



Die Wertentwicklung der Vergangenheit lässt keine verlässlichen Rückschlüsse auf die zukünftige Entwicklung eines Finanzinstruments zu.

Quelle: FactSet

Kursdaten

Ø Kurs 5 Tage Ø Volumen 5 Tage (Stk.)	26,81 USD (347)
Ø Kurs 30 Tage Ø Volumen 30 Tage (Stk.)	27,04 USD (447)
Ø Kurs 100 Tage Ø Volumen 100 Tage (Stk.)	28,75 USD (721)
Ø Kurs 250 Tage Ø Volumen 250 Tage	29,16 USD (1.907)
Hoch seit 1.1. Datum	35,00 USD (15.02.2024)
Tief seit 1.1. Datum	26,00 USD (10.07.2024)
52 Wochen Hoch Datum	35,00 USD (15.02.2024)
52 Wochen Tief Datum	24,34 USD (25.10.2023)

Alle Börsen für RUSSEL METALS INC.

Börse	Datum	Zeit	Kurs	Gehandeltes Volumen	Trades
Toronto Stock Exchange	16.07.2024	22:00	38,77 CAD	4,67	935
Stuttgart	16.07.2024	21:22	26,00 EUR	0,00	13
Frankfurt	16.07.2024	08:01	25,40 EUR	0,00	2
FINRA other OTC Issues	15.07.2024	19:16	27,42 USD	0,02	3
Düsseldorf	16.07.2024	19:32	25,80 EUR	0,00	7

Firmenprofil

Firmenlogo



Kontakt details

RUSSEL METALS INC.

--

Suite 210, Minnesota Court 1900 L5N 3C9
Mississauga, Ontario

Telefon+1 905 816 5178

Fax: -

E-mail: info@russelmetals.com

Firmenprofil

-

Vorstandsmitglieder

John G. Reid	Vorstandsvorsitzender
James F. Dinning	Vorstandsmitglied
Lesley M.S. Coleman	Vorstandsmitglied
Martin L. Juravsky	Vorstandsmitglied
Ryan W. MacDermid	Vorstandsmitglied
Sherri L. McKelvey	Vorstandsmitglied

Aufsichtsrat

James Dinning	Aufsichtsratsvorsitzender
Alice Laberge	Aufsichtsratsmitglied
Annie Thabet	Aufsichtsratsmitglied
Brian Hedges	Aufsichtsratsmitglied
Cynthia Johnston	Aufsichtsratsmitglied
John Clark	Aufsichtsratsmitglied
Roger Paiva	Aufsichtsratsmitglied
Stewart Burton	Aufsichtsratsmitglied
William O'Reilly	Aufsichtsratsmitglied